


**МИНОБРНАУКИ РОССИИ**  
ФЕДЕРАЛЬНОЕ ГОСУДАРСТВЕННОЕ БЮДЖЕТНОЕ ОБРАЗОВАТЕЛЬНОЕ УЧРЕЖДЕНИЕ  
ВЫСШЕГО ПРОФЕССИОНАЛЬНОГО ОБРАЗОВАНИЯ  
**«БЕЛГОРОДСКИЙ ГОСУДАРСТВЕННЫЙ  
ТЕХНОЛОГИЧЕСКИЙ УНИВЕРСИТЕТ им. В.Г. ШУХОВА»**  
(БГТУ им. В.Г. Шухова)

СОГЛАСОВАНО  
Директор института заочного  
образования  
  
Нестеров М.Н.  
«22» 04 2015 г.

УТВЕРЖДАЮ  
Директор института  
Уваров В.А.  
  
«22» 04 2015 г.

**РАБОЧАЯ ПРОГРАММА**

**Дисциплины**

**Сопротивление материалов**

Направление подготовки:

**23.03.02 - Наземные транспортно-технологические комплексы**

Профиль подготовки:

**Машины и оборудование природообустройства и защиты  
окружающей среды**

Квалификация

**бакалавр**

Форма обучения

**заочная**

Институт: **Архитектурно-строительный**

Кафедра: **Теоретической механики и сопротивление материалов**

Белгород 2015

Рабочая программа составлена на основании требований:

- Федерального государственного образовательного стандарта высшего образования по направлению подготовки 23.03.02 - Наземные транспортно-технологические комплексы (уровень «бакалавриата»), утвержденного приказом Министерства образования и науки Российской Федерации от 06 марта 2015 г. № 162.
- плана учебного процесса БГТУ им. В.Г. Шухова, введенного в действие в 2015 году.

Составитель (составители): к.т.н., ст. преп.  А.В. Клюев  
(ученая степень и звание, подпись) (инициалы, фамилия)

Рабочая программа согласованна с выпускающей кафедрой  
«Технологические комплексы, машины и механизмы».

Заведующий кафедрой: д.т.н., проф.  В.С. Севостьянов  
(ученая степень и звание, подпись) (инициалы, фамилия)

« 10 » 04 2015 г.

Рабочая программа обсуждена на заседании кафедры

« 22 » 04 20 15 г., протокол № 9

Заведующий кафедрой: к.т.н., доц.  А.Н. Дегтярь  
(ученая степень и звание, подпись) (инициалы, фамилия)

Рабочая программа одобрена методической комиссией института

« 22 » 04 20 15 г., протокол № 8

Председатель к.т.н., доц.  А.Ю. Феоктистов  
(ученая степень и звание, подпись) (инициалы, фамилия)

## 1. ПЛАНИРУЕМЫЕ РЕЗУЛЬТАТЫ ОБУЧЕНИЯ ПО ДИСЦИПЛИНЕ

Формируемые компетенции			Требования к результатам обучения
№	Код компетенции	Компетенция	
Общепрофессиональные			
1	ОПК-4	Способность использовать законы и методы математики, естественных, гуманитарных и экономических наук при решении профессиональных задач	<p>В результате освоения дисциплины обучающийся должен</p> <p><b>Знать:</b> принципы сопротивления конструкционных материалов; принципы статической работы и основы расчета элементов конструкций зданий и сооружений;</p> <p><b>Уметь:</b> самостоятельно использовать математический аппарат, содержащийся в изучаемой дисциплине, применять полученные знания при изучении дисциплин профессионального цикла, правильно выбирать конструкционные материалы, обладающие требуемыми показателями надежности, экономичности;</p> <p><b>Владеть:</b> навыками расчета элементов строительных конструкций и сооружений на прочность, жесткость, устойчивость.</p>

## 2. МЕСТО ДИСЦИПЛИНЫ В СТРУКТУРЕ ОБРАЗОВАТЕЛЬНОЙ ПРОГРАММЫ

Содержание дисциплины основывается и является логическим продолжением следующих дисциплин:

№	Наименование дисциплины (модуля)
1	Математика и информатика
2	Теоретическая механика

Содержание дисциплины служит основой для изучения следующих дисциплин:

№	Наименование дисциплины (модуля)
1	Теория механизмов и машин

### 3. ОБЪЕМ ДИСЦИПЛИНЫ

Общая трудоемкость дисциплины составляет 6 зач. единиц, **216** часов.

Вид учебной работы	Всего часов	Семестр № 4
Общая трудоемкость дисциплины, час	216	216
<b>Контактная работа (аудиторные занятия), в т.ч.:</b>	24	24
лекции	8	8
лабораторные	6	6
практические	10	10
<b>Самостоятельная работа студентов, в том числе:</b>	192	192
Курсовой проект		
Курсовая работа		
Расчетно-графическое задания	18	18
Индивидуальное домашнее задание		
<i>Другие виды самостоятельной работы</i>	174	174
Форма промежуточная аттестация (зачет, экзамен)	0	(зачет)

### 4. СОДЕРЖАНИЕ ДИСЦИПЛИНЫ

#### 4.1 Наименование тем, их содержание и объем

#### Курс 2 Семестр 4

№ п/п	Наименование раздела (краткое содержание)	Объем на тематический раздел по видам учебной нагрузки, час			
		Лекции	Практические занятия	Лабораторные занятия	Самостоятельная работа
<b>1. Основные понятия и определения</b>					
	Объекты, изучаемые в сопромате. Классификация внешних нагрузок. Расчетные схемы конструкций. Внутренние силы и их определение (метод сечений). Деформации и перемещения. Основные гипотезы, принимаемые в сопромате. Напряжения и интегральные выражения внутренних усилий через напряжения.	2	2	4	26

<b>2. Растяжение и сжатие</b>					
	<p>Напряжения и деформации при растяжении-сжатии. Закон Гука и коэффициент Пуассона. Механические свойства материалов при растяжении-сжатии: диаграммы растяжения и сжатия пластичных и хрупких материалов, основные механические характеристики, явление наклепа. Допускаемые напряжения. Коэффициент запаса. Основные виды задач в сопротивлении материалов.</p> <p>Понятие о статически определимых и статически неопределимых конструкциях. Начальные (монтажные) и температурные напряжения в статически неопределимых конструкциях.</p> <p>Понятие о концентрации напряжений. Теоретический коэффициент концентрации напряжений.</p> <p>Потенциальная энергия деформации при растяжении-сжатии.</p>				13
<b>3. Геометрические характеристики плоских сечений</b>					
	<p>Статические моменты сечения. Осевые, полярный и центробежный моменты инерции. Моменты инерции простейших сечений относительно центральных осей.</p> <p>Зависимость между моментами инерции для параллельных осей. Изменение моментов инерции при повороте осей. Главные оси и главные моменты инерции.</p>		1		13
<b>4. Напряженное и деформированное состояние в точке</b>					
	<p>Понятие о напряженном состоянии в точке и его видах. Линейное напряженное состояние. Напряжения в наклонных сечениях. Плоское напряженное состояние. Прямая и обратная задачи. Понятие об объемном напряженном состоянии.</p> <p>Обобщенный закон Гука. Объемная деформация.</p> <p>Удельная потенциальная энергия. Удельные потенциальные энергии, связанные с изменением объема и формы тела.</p>				5
<b>5. Изгиб прямого стержня</b>					
	<p>Основные понятия. Дифференциальные зависимости между поперечной силой, изгибающим моментом и интенсивностью равномерно распределенной нагрузки.</p> <p>Нормальные напряжения при чистом и поперечном изгибах. Рациональное сечение балок.</p> <p>Касательное напряжение при изгибе. Формула Журавского.</p> <p>Главные напряжения при изгибе.</p> <p>Дифференциальное уравнение оси изогнутого бруса. Непосредственное интегрирование дифференциального уравнения оси изогнутого бруса. Метод начальных параметров.</p>	2	1	4	18
<b>6. Сдвиг</b>					
	<p>Напряжения и деформации при чистом сдвиге. Закон Гука при чистом сдвиге.</p> <p>Расчет заклепочных и сварных соединений.</p>			2	10
<b>7. Кручение</b>					
	<p>Напряжения и деформации при кручении бруса круглого поперечного сечения. Расчеты на прочность и жесткость. Анализ напряженного состояния при кручении.</p>	2			10
<b>8. Теории прочности</b>					
	<p>Назначение теорий прочности. Классические теории прочности. Теория прочности Мора.</p>				5
<b>9. Сложное сопротивление</b>					
	<p>Особенности расчета конструкций на прочность и жесткость при сложном сопротивлении.</p> <p>Косой изгиб. Определение напряжений и положения нейтральной линии, проверка прочности сечения, определение перемещений.</p> <p>Внецентренное растяжение (сжатие). Определение напряжений и положения нейтральной линии, проверка</p>	2			17

	прочности. Ядро сечения. Изгиб с кручением и растяжением (сжатием).				
<b>10. Общие методы определения перемещений в упругих системах</b>					
	Потенциальная энергия упругой деформации при произвольной нагрузке. Теоремы о взаимности работ и взаимности перемещений. Теорема Кастилиано. Определение перемещений произвольно загруженного бруса по интегралам Мора. Определение перемещений по правилу Верещагина.				9
<b>11. Метод сил</b>					
	Расчет плоских рам. Расчет неразрезных балок. Уравнение трех моментов.	2	2		18
<b>12. Устойчивость сжатого стержня</b>					
	Понятие об устойчивости. Формула Эйлера для критической силы. Влияние условий закрепления на величину критической силы. Пределы применимости формулы Эйлера. Формула Ясинского. Полный график критических напряжений. Расчеты сжатых стержней на устойчивость при помощи коэффициента уменьшения основного допускаемого напряжения. Понятие о продольно-поперечном изгибе.				10
<b>13. Расчеты на прочность и жесткость при динамических нагрузках</b>					
	Колебания упругих систем. Основные понятия и определения. Свободные колебания упругой системы с одной степенью свободы. Вынужденные колебания упругой системы с одной степенью свободы. Расчеты при ударной нагрузке. Влияние собственного веса конструкции на расчеты при динамических нагрузках. Способы снижения динамических напряжений.				10
<b>14. Расчеты при повторно-переменных напряжениях</b>					
	Характеристики циклов переменных напряжений. Усталость материалов. Предел выносливости при симметричном цикле. Кривая Велера. Усталостная долговечность при несимметричном цикле. Диаграмма предельных амплитуд. Основные факторы, влияющие на усталостную долговечность.				10
<b>ВСЕГО</b>		<b>8</b>	<b>6</b>	<b>10</b>	<b>174</b>

## 4.2. Содержание практических занятий

№ п/п	Наименование раздела дисциплины	Тема практического (семинарского) занятия	К-во часов	К-во часов СРС
<b>семестр № 4</b>				
1	Основные понятия и определения	Определение опорных реакций для балок, рам и валов		4
2		Построение эпюр внутренних усилий для балок	1	3
3		Построение эпюр внутренних усилий для плоских рам	1	3
4	Растяжение и сжатие	Расчеты на прочность и жесткость при растяжении-сжатии стержня		4
5	Геометрические характеристики плоских сечений	Определение геометрических характеристик для плоских сечений	1	3

6	Изгиб стержня	прямого	Расчет статически определимой балки на прочность	1	3
7			Определение линейных и угловых перемещений в однопролетной балке		4
8	Сдвиг		Расчет заклепочных и сварных соединений		3
9	Кручение		Расчеты на прочность и жесткость стержней круглого поперечного сечения		4
10	Сложное сопротивление		Косой изгиб брусев		4
11			Внецентренное растяжение-сжатие брусев		4
12			Совместное действие изгиба и кручения		4
13	Общие методы определения перемещений в упругих системах		Определение перемещений с помощью правила Верещагина		4
14	Метод сил		Расчет статически неопределимых рам методом сил	2	2
15			Расчет статически неопределимых балок методом сил		4
16	Устойчивость сжатого стержня		Подбор сечений и определение критической силы при расчетах на устойчивость сжатого стержня		4
17	Расчеты на прочность и жесткость при динамических нагрузках		Определение напряжений и перемещений при упругих колебаниях		4
18			Определение напряжений и перемещений при ударных нагрузках		4
ВСЕГО				6	34

### 4.3. Содержание лабораторных занятий

№ п/п	Наименование раздела дисциплины	Тема лабораторного занятия	К-во часов	К-во часов СРС	
семестр № 4					
1	Растяжение и сжатие	Испытание на растяжение стандартного стального образца	2	2	
2		Испытание на сжатие пластичных и хрупких материалов	2	2	
3		Испытание на сжатие дерева		2	
4		Определение упругих постоянных		2	
5		Опытное определение коэффициента концентрации напряжений		2	
6	Изгиб стержня	прямого	Испытание стальной балки на поперечный изгиб	2	2
7			Определение перемещений балки при изгибе	2	2
8	Сдвиг		Испытание на срез стального и деревянного образцов	2	2
9	Кручение		Испытание стального образца на кручение в пределах упругих деформаций		4
ВСЕГО:			10	20	

## 5. ФОНД ОЦЕНОЧНЫХ СРЕДСТВ ДЛЯ ПРОВЕДЕНИЯ ТЕКУЩЕГО КОНТРОЛЯ УСПЕВАЕМОСТИ, ПРОМЕЖУТОЧНОЙ АТТЕСТАЦИИ ПО ИТОГАМ ОСВОЕНИЯ ДИСЦИПЛИНЫ

### 5.1. Перечень контрольных вопросов (типовых заданий)

№ п/п	Наименование раздела дисциплины	Содержание вопросов (типовых заданий)
1.	Основные понятия и определения	<p>Что называется брусом, оболочкой, пластинкой, массивом?</p> <p>По каким признакам и как классифицируются внешние нагрузки?</p> <p>Что представляет собой расчетная схема и чем она отличается от реальной конструкции?</p> <p>Что называется осью бруса?</p> <p>Что представляют собой внутренние усилия? Перечислить их.</p> <p>В чем сущность метода сечений?</p> <p>Дать понятие о деформациях.</p> <p>Какие деформации называются упругими, а какие пластическими?</p> <p>Дать понятие о линейной деформации.</p> <p>Что называется угловой деформацией?</p> <p>Дать понятие о перемещениях.</p> <p>Перечислить основные гипотезы, используемые в сопромате.</p> <p>Сформулировать гипотезы сплошности, однородности и изотропии, абсолютной упругости.</p> <p>Сформулировать гипотезы о малости деформаций, линейной зависимости между нагрузками и перемещениями.</p> <p>Дать понятие о принципе суперпозиции.</p> <p>Дать понятие о напряжениях.</p> <p>Как связаны напряжения с внутренними усилиями?</p>
2.	Растяжение и сжатие	<p>При каких условиях нагружения бруса имеет место растяжение (сжатие) и какие внутренние усилия возникают при этом в поперечных сечениях?</p> <p>Какие напряжения возникают в поперечных сечениях бруса при растяжении (сжатии) и как они вычисляются?</p> <p>Сформулировать гипотезу плоских сечений и принцип Сен-Венана.</p> <p>Какие деформации имеют место при растяжении (сжатии) бруса?</p> <p>Дать понятие о коэффициенте Пуассона и законе Гука при растяжении (сжатии).</p> <p>Что называется жесткостью сечения бруса при растяжении (сжатии)? Что называется модулем упругости? Как он влияет на величину деформаций бруса?</p> <p>Как можно вычислить абсолютную продольную деформацию бруса ступенчато-переменного сечения, если продольные силы постоянны в пределах отдельных участков?</p> <p>Брус с жесткостью сечений <math>EА</math> жестко заделан на одном</p>



		<p>из торцов и сжимается осевой силой <math>F</math>, приложенной посередине его длины. Построить для бруса эпюры продольных сил и нормальных напряжений.</p> <p>В каких координатах строится диаграмма растяжения (сжатия)? Какое явление называется наклепом?</p> <p>Чем отличаются диаграммы растяжения пластичных и хрупких материалов от диаграмм сжатия?</p> <p>Каковы особенности деформирования и разрушения пластичных и хрупких материалов при растяжении (сжатии)?</p> <p>Дать понятие о пределах пропорциональности, упругости, текучести и о временном сопротивлении. Что называется площадкой текучести?</p> <p>Что называется допускаемым напряжением? Как оно определяется для пластичных и хрупких материалов?</p> <p>Что называется коэффициентом запаса прочности, и от каких основных факторов зависит его величина?</p> <p>Охарактеризовать три основных вида задач, рассматриваемых в сопромате при расчетах на прочность.</p> <p>Дать понятие о статически определимых и статически неопределимых системах.</p> <p>Что называется степенью статической неопределимости системы? Каковы особенности расчета статически неопределимых систем?</p> <p>Как определяются начальные (монтажные) напряжения?</p> <p>Как определяются температурные напряжения?</p> <p>Что называется концентрацией напряжений? Когда она возникает?</p> <p>Дать понятие о теоретическом коэффициенте концентрации напряжений. Почему концентрация напряжений менее опасна для пластичных материалов?</p> <p>Как определяется потенциальная энергия деформации при растяжении (сжатии)?</p>
3.	Геометрические характеристики плоских сечений	<p>Дать понятие о статических моментах и моментах инерции сечения.</p> <p>Каким образом определяются координаты центра тяжести сложного сечения? Какую размерность имеют статические моменты, моменты инерции?</p> <p>Чему равны моменты инерции относительно центральных осей для простейших сечений?</p> <p>Как вычисляются моменты инерции сечения для параллельных осей?</p> <p>Через вершину и противоположную сторону треугольника проведены две параллельные оси. Для какой из этих осей момент инерции будет больше и почему?</p> <p>Как изменяются моменты инерции сечения при повороте осей?</p> <p>Дать понятие о главных осях и главных моментах инерции сечения.</p>
4.	Напряженное и деформированное состояние в точке	<p>Дать понятие о напряженном состоянии в точке и его видах.</p> <p>Что называется главными напряжениями и главными площадками? Чему равны касательные напряжения на главных площадках?</p>

		<p>Как определяются напряжения в наклонных сечениях при линейном напряженном состоянии?</p> <p>Дать понятие о прямой и обратной задачах в теории напряженного состояния. При каких условиях нагружения имеет место линейное, а при каких – плоское напряженное состояние?</p> <p>Как определяются напряжения при плоском напряженном состоянии в прямой задаче?</p> <p>Как вычисляются величины и направления напряжений в обратной задаче при плоском напряженном состоянии?</p> <p>Как определяются экстремальные касательные напряжения при плоском напряженном состоянии?</p> <p>Дать понятие об объемном напряженном состоянии.</p> <p>Какими зависимостями связаны напряжения, действующие на двух взаимно перпендикулярных площадках, проходящих через рассматриваемую точку? Указать правило знаков для напряжений.</p> <p>Сформулировать обобщенный закон Гука.</p> <p>Дать понятие об объемной деформации.</p> <p>Дать понятие об удельной потенциальной энергии. Из каких частей она состоит?</p> <p>Как определяются удельные потенциальные энергии деформации, связанные с изменением объема и формы тела?</p>
5.	Изгиб прямого стержня	<p>Дать понятие о чистом, поперечном и плоском изгибах.</p> <p>Какой вид имеют дифференциальные зависимости между поперечной силой, изгибающим моментом и интенсивностью равномерно распределенной нагрузки при изгибе?</p> <p>Чему равна поперечная сила в сечениях балки, в которых изгибающий момент достигает экстремальных значений? Почему?</p> <p>Какой вид имеет эпюра изгибающих моментов на участке балки, где поперечная сила равна нулю? Почему?</p> <p>Привести формулу нормальных напряжений при изгибе. Какой вид имеют эпюры этих напряжений для сечений симметричных и несимметричных относительно горизонтальной оси?</p> <p>Дать понятие о рациональном сечении балок.</p> <p>Что называется жесткостью и моментом сопротивления сечения при изгибе? Какова размерность момента сопротивления?</p> <p>По какой формуле вычисляются касательные напряжения при изгибе?</p> <p>Какой вид имеют эпюры касательных напряжений для прямоугольного, круглого и двутаврового сечений?</p> <p>Как определяются главные напряжения при изгибе?</p> <p>Как направлены главные площадки на уровне нейтрального слоя и в точках наиболее удаленных от него при изгибе балки?</p> <p>Записать и объяснить условия прочности балки по нормальным, касательным и главным напряжениям.</p> <p>Какие перемещения получают поперечные сечения балки при изгибе? Как эти перемещения связаны между собой?</p> <p>Дать понятие о дифференциальном уравнении оси</p>

		<p>изогнутого бруса (точном и приближенном).</p> <p>Дать понятие о решении дифференциального уравнения оси изогнутого бруса методом непосредственного интегрирования.</p> <p>Как из выражения прогибов можно получить выражения для определения углов поворота сечений, изгибающих моментов и поперечных сил?</p> <p>Записать общее выражение для определения прогибов по методу начальных параметров и объяснить, как им пользоваться. Из каких условий определяются значения начальных параметров?</p>
6.	Сдвиг	<p>Дать понятие о сдвиге.</p> <p>Как определяются напряжения в поперечных сечениях и главные напряжения при сдвиге?</p> <p>Записать условия прочности при сдвиге.</p> <p>Какие деформации имеют место при сдвиге?</p> <p>Чему равна объемная деформация при чистом сдвиге?</p> <p>Дать понятие о законе Гука при сдвиге.</p> <p>Как связаны модули упругости при растяжении и при сдвиге?</p> <p>Дать понятие о расчете заклепочных и сварных соединений.</p>
7.	Кручение	<p>Напряжения и деформации при кручении бруса круглого поперечного сечения. Расчеты на прочность и жесткость.</p> <p>Анализ напряженного состояния при кручении.</p>
8.	Теории прочности	<p>Назначение теорий прочности.</p> <p>Классические теории прочности.</p> <p>Теория прочности Мора.</p>
9.	Сложное сопротивление	<p>Особенности расчета конструкций на прочность и жесткость при сложном сопротивлении.</p> <p>Косой изгиб. Определение напряжений и положения нейтральной линии, проверка прочности сечения, определение перемещений.</p> <p>Внецентренное растяжение (сжатие). Определение напряжений и положения нейтральной линии, проверка прочности. Ядро сечения.</p> <p>Изгиб с кручением и растяжением (сжатием).</p>
10.	Общие методы определения перемещений в упругих системах	<p>Потенциальная энергия упругой деформации при произвольной нагрузке.</p> <p>Теоремы о взаимности работ и взаимности перемещений.</p> <p>Теорема Кастилиано.</p> <p>Определение перемещений произвольно загруженного бруса по интегралам Мора.</p> <p>Определение перемещений по правилу Верещагина.</p>
11.	Метод сил	<p>Расчет рам методом сил.</p> <p>Расчет неразрезных балок методом сил. Уравнение трех моментов.</p>
12.	Устойчивость сжатого стержня	<p>Понятие об устойчивости сжатых стержней.</p> <p>Формула Эйлера для критической силы.</p> <p>Влияние условий закрепления на величину критической силы.</p> <p>Пределы применимости формулы Эйлера.</p> <p>Формула Ясинского. Полный график критических напряжений.</p>

		<p>Расчеты сжатых стержней на устойчивость при помощи коэффициента уменьшения основного допускаемого напряжения.</p> <p>Понятие о продольно-поперечном изгибе.</p>
13.	<p>Расчеты на прочность и жесткость при динамических нагрузках</p>	<p>Колебания упругих систем. Основные понятия и определения.</p> <p>Свободные колебания упругой системы с одной степенью свободы.</p> <p>Вынужденные колебания упругой системы с одной степенью свободы.</p> <p>Расчеты при ударной нагрузке.</p> <p>Влияние собственного веса конструкции на расчеты при динамических нагрузках. Способы снижения динамических напряжений.</p>
14.	<p>Расчеты при повторно-переменных напряжениях</p>	<p>Характеристики циклов переменных напряжений.</p> <p>Усталость материалов.</p> <p>Предел выносливости при симметричном цикле. Кривая Велера.</p> <p>Усталостная долговечность при несимметричном цикле.</p> <p>Диаграмма предельных амплитуд.</p> <p>Основные факторы, влияющие на усталостную долговечность.</p>

## **5.2. Перечень тем курсовых проектов, курсовых работ, их краткое содержание и объем.**

Не предусмотрены учебным планом

## **5.3. Перечень индивидуальных домашних заданий, расчетно-графических заданий.**

Учебным планом в 3 семестре предусмотрено одно индивидуальное домашнее задание с объемом самостоятельной работы студента (СРС) - 9 ч.

Тема индивидуального домашнего задания – "Расчет статически определимой балки при изгибе".

Это комплексная работа по наиболее сложной теме семестра. Выполняется на основании выданной преподавателем расчетной схемы балки с двумя формами поперечных сечений. Дает навыки практических расчетов на прочность и жесткость.

Для заданной балки требуется:

- 1) построить эпюры  $Q_y$  и  $M_z$ ;
- 2) подобрать два заданных поперечных сечения балки при  $\sigma_{adm} = 160 \text{ МПа}$ , построить для всех сечений эпюры нормальных напряжений;
- 3) выбрать рациональное сечение балки (последующие пункты выполнять только для него);
- 4) проверить прочность сечения по касательным напряжениям, полагая  $\tau_{adm} = 0,6 \sigma_{adm}$ , и построить эпюру касательных напряжений;
- 5) проверить прочность сечения по главным напряжениям;
- 6) вычислить прогибы балки (на границах участков) при  $E = 2 \cdot 10^5 \text{ МПа}$  и построить упругую линию;
- 7) проверить жесткость балки.

Задание оформляется на листах формата А4 (объем - 3-5 листов) и содержит все необходимые расчеты, а также поясняющие схемы.

Учебным планом в 4 семестре предусмотрено одно расчетно-графическое задание с объемом самостоятельной работы студента (СРС) - 18 ч.

Тема задания – " Расчет статически неопределимой рамы методом сил".

Выполняется на основании выданной преподавателем расчетной схемы дважды статически неопределимой рамы. Дает навыки практических расчетов статически неопределимых конструкций.

Для заданной рамы требуется:

- 1) Определить степень статической неопределимости.
- 2) Выбрать рациональный вариант основной системы (из не менее 2-х вариантов), перейти к эквивалентной системе и составить систему канонических уравнений метода сил.
- 3) Построить единичные и грузовую эпюры.
- 4) Вычислить коэффициенты канонических уравнений и произвести их проверку.
- 5) Решив систему канонических уравнений, определить значения лишних неизвестных.
- 6) Построить эпюры внутренних усилий.
- 7) Произвести деформационную проверку и проверку равновесия рамы.

Задание оформляется на листах формата А4 (объем - 5-7 листов) и содержит все необходимые расчеты, а также поясняющие схемы.

#### **5.4. Перечень контрольных работ.**

Не предусмотрены учебным планом

### **6. ОСНОВНАЯ И ДОПОЛНИТЕЛЬНАЯ ЛИТЕРАТУРА**

#### **6.1. Перечень основной литературы**

1. **Кривошапко, С.Н.** Сопротивление материалов: лекции, семинары, расчетно-графические работы: учебник для бакалавров / С.Н. Кривошапко. М.: Изд-во Юрайт, 2012. - 413 с.
2. **Потележко, В.П.** Руководство к расчетно-графическим заданиям по сопротивлению материалов: Учеб. пособие для студентов специальности "Механическое оборудование. и технологические комплексы предприятий строительных материалов"/. - 4-е изд., стер. - Белгород: Изд-во БелГТАСМ, 2004. - 176 с.
3. **Потележко, В.П.** Лабораторный практикум по сопротивлению материалов / В.П. Потележко, А.А. Толбатов, И.Р. Серых, В.И. Иваненко. - Белгород, Изд-во БГТУ им. В.Г. Шухова, 2012. - 69 с.

#### **6.2. Перечень дополнительной литературы**

1. **Феодосьев, В.И.** Сопротивление материалов : учебник / В. И. Феодосьев. - 11-е изд., стер. - М. : МГТУ им. Н.Э. Баумана, 2003. - 590 с.
2. **Уманский, А.А.** Сборник задач по сопротивлению материалов: учеб. пособие / А.А. Уманский; ред.: А.А. Афанасьев, А.С. Вольмир и др. - М.: Изд-во "Наука", 1973. - 496 с.
3. Виртуальные лабораторные работы: методические указания к выполнению лабораторных работ для студентов очной и заочной форм обучения всех специальностей / И.Р. Серых, В.П. Потележко, А.А. Толбатов. - Белгород, Изд-во БГТУ им. В.Г. Шухова, 2010. - 32 с.

#### **6.3. Перечень интернет ресурсов**

1. Каримов И. Сопротивление материалов. Электронный учебный курс для студентов очной и заочной форм обучения [электронный ресурс]. Режим доступа: <http://www.soprotmat.ru>
2. Каталог учебных фильмов по сопротивлению материалов и механике разрушения [электронный ресурс]. Режим доступа: <http://www.soprotmat.ru/film.htm>

## **7. МАТЕРИАЛЬНО-ТЕХНИЧЕСКОЕ И ИНФОРМАЦИОННОЕ ОБЕСПЕЧЕНИЕ**

Лекционные и практические занятия по данной дисциплине проводятся в аудиториях согласно расписанию. Для представления презентаций и показа видеофильмов ("Экспериментальные методы исследования напряжений и деформаций", "Изгиб прямого бруса", "Устойчивость сжатых стержней", "Прочность при напряжениях, переменных во времени") на ряде лекционных занятий предполагается использование проектора с экраном. Для проведения расчетов и проверки правильности решения задач, рассматриваемых на практических занятиях предполагается использования кафедральных персональных компьютеров с соответствующим программным обеспечением (программы для вычисления геометрических характеристик плоских сечений ("Омега"), расчета балки на плоский изгиб ("BEAM-3"), расчета статически неопределимых стержневых систем ("RAMAD")).

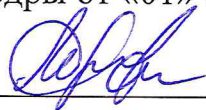
Лабораторные занятия проводятся в специализированной лаборатории сопротивления материалов (501 ГК), имеющей следующее оборудование:

1. Универсальная установка для механических испытаний УММ-10
2. Машина кручения КМ-50-1
3. Твердомер ТШ-2м
4. Катетометр В-630
5. Копер маятниковый МК-30 А
6. СИИТ-3 – электронный измеритель деформаций
7. ПЭВМ – 7 шт.
8. Стенды универсальные для лабораторных работ – 6 шт.
9. Динамометры – 8 шт.
10. Индикаторы часового типа- 12 шт.
11. Плакаты
12. Проектор ACER
13. Экран для проектора

## 8. УТВЕРЖДЕНИЕ РАБОЧЕЙ ПРОГРАММЫ


Утверждение рабочей программы без изменений  
Рабочая программа без изменений утверждена на 2016 / 2017 учебный год.  
Протокол № 1 заседания кафедры от «01» сентября 2016 г.

Заведующий кафедрой \_\_\_\_\_



Дегтярь А.Н.

Директор института \_\_\_\_\_




Уваров В.А.

## 8. УТВЕРЖДЕНИЕ РАБОЧЕЙ ПРОГРАММЫ


Утверждение рабочей программы без изменений  
Рабочая программа без изменений утверждена на 2017 / 2018 учебный год.  
Протокол № 2 заседания кафедры от «31» августа 2017 г.

Заведующий кафедрой \_\_\_\_\_



Дегтярь А.Н.

Директор института \_\_\_\_\_



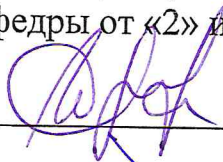
Уваров В.А.



## 8. УТВЕРЖДЕНИЕ РАБОЧЕЙ ПРОГРАММЫ

Утверждение рабочей программы без изменений  
Рабочая программа без изменений утверждена на 2018 / 2019 учебный год.  
Протокол № 14 заседания кафедры от «2» июля 2018 г.

Заведующий кафедрой \_\_\_\_\_



Дегтярь А.Н.

Директор института \_\_\_\_\_

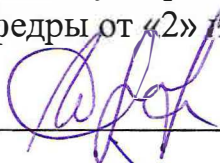


Уваров В.А.

## 8. УТВЕРЖДЕНИЕ РАБОЧЕЙ ПРОГРАММЫ


Утверждение рабочей программы без изменений  
Рабочая программа без изменений утверждена на 2019 / 2020 учебный  
Протокол № 14 заседания кафедры от «2» июля 2019 г.

Заведующий кафедрой \_\_\_\_\_



Дегтярь А.Н.

Директор института \_\_\_\_\_



Уваров В.А.

## 8. УТВЕРЖДЕНИЕ РАБОЧЕЙ ПРОГРАММЫ


Утверждение рабочей программы без изменений  
Рабочая программа без изменений утверждена на 2020 / 2021 учебный год.  
Протокол № 13 заседания кафедры от «11» июня 2020 г.

Заведующий кафедрой \_\_\_\_\_



Дегтярь А.Н.

Директор института \_\_\_\_\_



Уваров В.А.

## 8. УТВЕРЖДЕНИЕ РАБОЧЕЙ ПРОГРАММЫ

Утверждение рабочей программы без изменений

Рабочая программа без изменений утверждена на 20\_\_ / 20\_\_ учебный  
год.

Протокол № \_\_\_\_\_ заседания кафедры от «\_\_» \_\_\_\_\_ 20\_\_ г.

Заведующий кафедрой \_\_\_\_\_  
подпись, ФИО

Директор института \_\_\_\_\_  
подпись, ФИО

*(или)*

Утверждение рабочей программы с изменениями, дополнениями

Рабочая программа с изменениями, дополнениями утверждена на 20\_\_ / 20\_\_  
учебный год.

Протокол № \_\_\_\_\_ заседания кафедры от «\_\_» \_\_\_\_\_ 20\_\_ г.

Заведующий кафедрой \_\_\_\_\_  
подпись, ФИО

Директор института \_\_\_\_\_  
подпись, ФИО

## ПРИЛОЖЕНИЯ

**Приложение №1.** Методические указания для обучающегося по освоению дисциплины «Соппротивление материалов».

Курс «Соппротивление материалов» относится к фундаментальным дисциплинам общепрофессиональной подготовки специалистов данной специальности и является одной из основополагающих технических дисциплин, формирующих мышление инженера. В процессе изучения курса студент получает основные представления о методах расчета конструкций и о главных требованиях к ним – надежность и экономичность.

Освоение дисциплины – это лекционные, практические и лабораторные занятия. При этом, важное значение имеет самостоятельная работа студентов. Формы контроля знаний студентов предполагают текущий и промежуточный контроль. Текущий контроль знаний проводится в форме коллоквиумов, решения задач на практических занятиях, выполнения индивидуального домашнего и расчетно-графического заданий и лабораторных работ и их защиты в письменной и устной форме. Результаты контроля учитываются рейтинговой системой, условия и требования которой приводятся в Приложении №2. Итогом текущего результата является промежуточная аттестация. Формой промежуточного контроля являются зачет и экзамен.

### 1.1. Подготовка к лекциям

Во время лекции студент должен вести краткий конспект. Работа с конспектом лекций предполагает просмотр конспекта в тот же день после занятий. Необходимо пометить материалы конспекта, которые вызывают затруднения для понимания. При этом обучающийся должен стараться найти ответы на затруднительные вопросы, используя рекомендуемую литературу. Если ему самостоятельно не удалось разобраться в материале, необходимо сформулировать вопросы и обратиться за помощью к преподавателю на консультации или ближайшем занятии.

Обучающемуся необходимо регулярно отводить время для повторения пройденного материала, проверяя свои знания, умения и навыки по контрольным вопросам, указанным в п. 5.1. Студент должен знать основные формулы, термины и понятия по изученным темам.

Усвоение лекционного материала по темам 1 - 6 проверяется в третьем семестре в форме коллоквиумов по вопросам, приведенным в п. 5.1. Материал по остальным темам включен в экзаменационные билеты в соответствии с контрольными вопросами по этим темам.

#### Рекомендуемая литература:

1. **Кривошапко, С.Н.** Соппротивление материалов: лекции, семинары, расчетно-графические работы: учебник для бакалавров / С.Н. Кривошапко. М.: Изд-во Юрайт, 2012. - 413 с.

2. **Феодосьев, В.И.** Соппротивление материалов : учебник / В. И. Феодосьев. - 11-е изд., стер. - М. : МГТУ им. Н.Э. Баумана, 2003. - 590 с.

№ п/п	Наименование раздела дисциплины	Материал для самостоятельного изучения по рекомендуемой литературе
1.	Основные понятия и определения	[1]: с. 15-20; [2]: с. 8-36.
2.	Растяжение и сжатие	[1]: с. 21-26, 34-35; [2]: с. 37-102.
3.	Геометрические характеристики плоских сечений	[1]: с. 41-50; [2]: с. 142-156.
4.	Напряженное и деформированное состояние в точке	[1]: с. 27-34; [2]: с. 300-335.
5.	Изгиб прямого стержня	[1]: с. 58-67, с. 72-73, с. 77-83; [2]: с. 157-186, с. 194-201.
6.	Сдвиг	[1]: с. 36-40; [2]: с. 103-107.
7.	Кручение	[1]: с. 51-53; [2]: с. 108-122.
8.	Теории прочности	[1]: с. 84-89.
9.	Сложное сопротивление	[1]: с. 105-112, с. 114-119; [2]: с. 207-214.
10.	Общие методы определения перемещений в упругих системах	[1]: с. 131-138; [2]: с. 225-248, с. 254-258.
11.	Метод сил	[1]: с. 139-142; [2]: с. 259-276.
12.	Устойчивость сжатого стержня	[1]: с. 143-151; [2]: с. 505-530 с. 536-540.
13.	Расчеты на прочность и жесткость при динамических нагрузках	[1]: с. 157-172.
14.	Расчеты при повторно-переменных напряжениях	[1]: с. 173-176; [2]: с. 471-496.

## 1.2. Подготовка к практическим занятиям

Темы предстоящих практических занятий доводятся студентам заранее. При подготовке к практическим занятиям необходимо просмотреть по данной теме конспекты лекций и рекомендованную литературу.

Основная цель проведения практических занятий - формирование у студентов аналитического, творческого мышления путем приобретения практических навыков. Важнейшей составляющей практических занятий являются упражнения (задания). Основа в упражнении - типовой пример, который разбирается преподавателем с позиций теории, развитой в соответствующей лекции. Основное внимание уделяется формированию конкретных умений, навыков, что и определяет содержание деятельности студентов - решение по рассматриваемой теме индивидуальных задач, уточнение категорий и понятий дисциплины, являющихся предпосылкой правильного мышления и речи.

Практические занятия выполняют следующие задачи:

стимулируют регулярное изучение рекомендуемой литературы, а также внимательное отношение к лекционному курсу;

закрепляют знания, полученные в процессе лекционного обучения и самостоятельной работы над литературой;

расширяют объем профессионально значимых знаний, умений, навыков;

позволяют проверить правильность ранее полученных знаний;

прививают навыки самостоятельного мышления, устного выступления; способствуют свободному оперированию терминологией; предоставляют преподавателю возможность систематически контролировать уровень самостоятельной работы студентов.

Рекомендуемая литература:

1. **Кривошапко, С.Н.** Сопротивление материалов: лекции, семинары, расчетно-графические работы: учебник для бакалавров / С.Н. Кривошапко. М.: Изд-во Юрайт, 2012. - 413 с.

2. **Потележко, В.П.** Руководство к расчетно-графическим заданиям по сопротивлению материалов: Учеб. пособие для студентов специальности "Механическое оборудование и технологические комплексы предприятий строительных материалов"/. - 4-е изд., стер. - Белгород: Изд-во БелГТАСМ, 2004. - 176 с.

3. **Уманский, А.А.** Сборник задач по сопротивлению материалов: учеб. пособие /А.А. Уманский; ред.: А.А. Афанасьев, А.С. Вольмир и др. - М.: Изд-во "Наука", 1973. - 496 с.

№ п/п	Тема практического занятия	Материал для самостоятельного изучения по рекомендуемой литературе
<b>Семестр № 3</b>		
1	Определение опорных реакций для балок, рам и валов	[1]: с. 244; [2]: с. 3-9, с. 15.
2	Построение эпюр внутренних усилий для балок	[1]: с. 242-245; [2]: с. 7-15; [3]: задача 4.49.
3	Построение эпюр внутренних усилий для плоских рам	[2]: с. 15-22; [3]: задача 4.72.
4	Расчеты на прочность и жесткость при растяжении-сжатии стержня	[1]: с. 188-196; [3]: задача 1.26.
5	Определение геометрических характеристик для плоских сечений	[1]: с. 218-228; [2]: с. 36-51; [3]: задачи 3.20, 3.75*.
6	Расчет статически определимой балки на прочность	[1]: с. 245-252; [2]: с. 57-61, с. 65-73; [3]: задача 4.103.
7	Определение линейных и угловых перемещений в однопролетной балке	[1]: с. 255-262; [2]: с. 62-65, с. 74-76.
8	Расчет заклепочных и сварных соединений	[1]: с. 207-214; [3]: задачи 2.7*, 2.26.
9	Расчеты на прочность и жесткость стержней круглого поперечного сечения	[1]: с. 229-236; [3]: задачи 2.38, 2.45.
<b>Семестр № 4</b>		
1	Косой изгиб брусев	[1]: с. 284-287; [3]: задачи 6.1*, 6.2.
2	Внецентренное растяжение-сжатие брусев	[1]: с. 274-279; [3]: задача 6.15*.
3	Совместное действие изгиба и кручения	[1]: с. 279-281; [2]: с. 78-86; [3]: задача 6.52*.
4	Определение перемещений с помощью правила Верещагина	[1]: с. 293-297; [2]: с. 89-93.

5	Расчет статически неопределимых рам методом сил	[2]: с. 93-100; [3]: задача 7.60*.
6	Расчет статически неопределимых балок методом сил	[1]: с. 298-300; [2]: с. 100-110; [3]: задача 5.69.
7	Подбор сечений и определение критической силы при расчетах на устойчивость сжатого стержня	[1]: с. 301-308; [3]: задача 8.1.
8	Определение напряжений и перемещений при упругих колебаниях	[1]: с. 332-336; [3]: задача 10.68.
9	Определение напряжений и перемещений при ударных нагрузках	[1]: с. 328-332; [3]: задачи 10.84, 10.85.

## 1.2. Подготовка к лабораторным занятиям

Во время лабораторных занятий обучающиеся получают навыки проведения физического эксперимента, осваивают методы стандартных испытаний по определению физико-механических свойств используемых материалов, находят практическое подтверждение положений и формул, изучавшихся на лекционных и практических занятиях, учатся анализировать и обрабатывать результаты экспериментальных исследований. В начале семестра студенты знакомятся с тематикой лабораторных занятий и получают журналы лабораторных работ.

Для подготовки к лабораторной работе студент по рекомендуемой литературе должен изучить теоретический материал, процедуру ее практического выполнения и найти ответы на все контрольные вопросы, приведенные в журнале лабораторных работ.

### Рекомендуемая литература:

1. **Потележко, В.П.** Лабораторный практикум по сопротивлению материалов / В.П. Потележко. - Белгород, Изд-во БГТУ им. В.Г. Шухова, 2012. - 69 с.

2. Виртуальные лабораторные работы: методические указания к выполнению лабораторных работ для студентов очной и заочной форм обучения всех специальностей / Серых И.Р., Потележко В.П., Толбатов А.А.. - Белгород, Изд-во БГТУ им. В.Г. Шухова, 2010. - 32 с.

№ п/п	Тема лабораторного занятия	Материал для самостоятельного изучения по рекомендуемой литературе
1	Испытание на растяжение стандартного стального образца	[1]: с. 3-12; [2]: с. 4-5.
2	Испытание на сжатие пластичных и хрупких материалов	[1]: с. 13-17; [2]: с. 6-7.
3	Испытание на сжатие дерева	[1]: с. 18-20; [2]: с. 8-9.
4	Определение упругих постоянных	[1]: с. 28-33; [2]: с. 12-13.
5	Опытное определение коэффициента концентрации напряжений	[1]: с. 34-37; [2]: с. 14-15.
6	Испытание стальной балки на поперечный изгиб	[1]: с. 38-42; [2]: с. 16-17.
7	Определение перемещений балки при изгибе	[1]: с. 43-47; [2]: с. 18-19.



8	Испытание на срез стального и деревянного образцов	[1]: с. 21-24; [2]: с. 10-11.
9	Испытание стального образца на кручение в пределах упругих деформаций	[1]: с. 51-55; [2]: с. 20-21.

Работа выполняется бригадой (3-4 студента), оформляется в журнале и, после проверки, подписывается преподавателем. Для проверки усвоения материала производится защита работы по контрольным вопросам (в тестовой форме с использованием персональных компьютеров).

#### 1.4. Выполнение индивидуального домашнего и расчетно-графического заданий

В ходе выполнения индивидуального домашнего и расчетно-графического заданий обучающийся знакомится с полным расчетом отдельных видов конструкций, получает навыки практического применения формул, рассматривавшихся на лекциях, и использования механических характеристик материалов.

Задания выполняются по индивидуальным схемам и исходным данным, выдаваемым преподавателем. Отдельные этапы расчетов рассматриваются преподавателем на практических занятиях, а примеры расчета приводятся в рекомендуемой литературе. Задания выполняются студентами самостоятельно. В случае затруднений в решении задания студент может обратиться за помощью к преподавателю во время еженедельной консультации.

##### Рекомендуемая литература:

1. **Потележко, В.П.** Руководство к расчетно-графическим заданиям по сопротивлению материалов: Учеб. пособие для студентов специальности "Механическое оборудование и технологические комплексы предприятий строительных материалов". - 4-е изд., стер. - Белгород: Изд-во БелГТАСМ, 2004. - 176 с.

Индивидуальное домашнее задание требует выполнение полного расчета на прочность и жесткость статически определимой балки ([1]: с. 57-73, 74-76). При этом надо выбрать рациональное поперечное сечение (из заданных преподавателем вариантов), произвести все проверки прочности и жесткости подобранной балки, а также построить ее деформированную схему (упругую линию).

Расчетно-графическое задание позволяет студенту освоить метод расчета статически неопределимых конструкций ([1]: с. 89-100). При этом рассматривается рамная конструкция с различными жесткостями элементов, определяются для нее все внутренние усилия и производятся все проверки (статические и деформационная).

Задания оформляются на листах формата А4 с приложением схемы задания, указанием исходных данных и условий. В расчетной части приводятся все расчеты по заданию с краткими пояснениями и выводами. Графическая часть включает в себя схемы и графики, необходимые для выполнения расчетов или поясняющие их.

Степень усвоения материала, включенного в задания, проверяется при его защите. Защита производится в виде выполнения контрольной работы,

представляющей собой самостоятельное решение студентов задачи по основной части задания.

#### 1.5. Подготовка к зачету и экзамену

К зачету допускаются студенты, набравшие за семестр более 50 рейтинговых баллов, ответившие на вопросы коллоквиумов, выполнившие и защитившие индивидуальное домашнее задание, а также все лабораторные работы. При числе баллов более 60 студент получает зачет автоматически. В противном случае ему необходимо во время зачетной недели, по согласованию с преподавателем, добрать баллы по тем частям курса, по которым он имел неудовлетворительные результаты текущего контроля.

К экзамену допускаются студенты, набравшие за семестр более 50 рейтинговых баллов, выполнившие и защитившие расчетно-графическое задание. Право на положительную оценку на экзамене имеют студенты набравшие более 60 баллов (с учетом экзаменационных баллов).

Экзамен осуществляется в письменной форме по билетам. Его принимает комиссия, состоящая из преподавателей кафедры (2-3 человека) в соответствии с расписанием экзаменационной сессии. Экзаменационный билет включает в себя два теоретических вопроса по темам 7-14, составленных в соответствии с п. 5.1 данной рабочей программы, и задачу по темам практических занятий четвертого семестра.

При подготовке к экзамену нужно изучить теоретический материал и самостоятельно решить по несколько типовых задач из каждой темы.

**Приложение №2.** Рейтинговая система для обучающегося по освоению дисциплины «Сопротивление материалов».

3 семестр

*Общие сведения*

Максимально возможное число набранных баллов за семестр	- 100
Количество баллов для выхода на зачет	- > 50
Количество баллов для получения зачета	- > 60

*Порядок начисления баллов*

<b>№ п/п</b>	<b>Вид работы</b>	<b>Число баллов за единицу вида работы</b>
1.	Посещение одной лекции (всего – 8)	0,5
2.	Посещение одного практического занятия (всего – 8)	0,5
3.	Выполнение заданий на одном практическом занятии (всего – 6)	3
4.	Выполнение одной лабораторной работы (всего – 9)	0,5
5.	Защита лабораторной работы (всего – 9)	1,5
6.	Выполнение индивидуального домашнего задания	12
7.	Защита индивидуального домашнего задания	5
8.	Сдача коллоквиума (всего – 3)	13

4 семестр

*Общие сведения*

Максимально возможное число набранных баллов за семестр	- 100
Количество баллов для выхода на экзамен	- > 50

*Порядок начисления баллов*

<b>№ п/п</b>	<b>Вид работы</b>	<b>Число баллов за единицу вида работы</b>
1.	Посещение одной лекции (всего – 8)	0,5
2.	Посещение одного практического занятия (всего – 8)	0,5
3.	Выполнение заданий на одном практическом занятии (всего – 7)	3
4.	Выполнение расчетно-графического задания	25
5.	Защита расчетно-графического задания	10
6.	Отсутствие пропусков занятий в семестре	6
7.	Сдача экзамена	30
8.		100

*Шкала итоговых оценок*

<b>Сумма баллов</b>	<b>Название оценки</b>	<b>Числовой эквивалент</b>
90,1 - 100	отлично	5
73,1 - 90	хорошо	4
60,1 - 73	удовлетворительно	3
0 - 60	неудовлетворительно	2