

МИНОБРНАУКИ РОССИИ
ФЕДЕРАЛЬНОЕ ГОСУДАРСТВЕННОЕ БЮДЖЕТНОЕ ОБРАЗОВАТЕЛЬНОЕ УЧРЕЖДЕНИЕ
ВЫСШЕГО ОБРАЗОВАНИЯ
**«БЕЛГОРОДСКИЙ ГОСУДАРСТВЕННЫЙ
ТЕХНОЛОГИЧЕСКИЙ УНИВЕРСИТЕТ им. В. Г. ШУХОВА»**
(БГТУ им. В. Г. Шухова)



УТВЕРЖДАЮ
Директор института ИТУС

Рубанов В. Г.

« 23 » апреля 2015 г.

Программа практики

Научно-педагогическая практика

(наименование практики)

Направление подготовки

15.04.06 Мехатроника и робототехника

Профиль подготовки

Мехатроника и робототехника

Квалификация:

магистр

(бакалавр, магистр, специалист)

Форма обучения:

очная

(очная, заочная и др.)

Институт: *Информационных технологий и управляющих систем*

Кафедра: *Технической кибернетики*

Программа составлена на основании требований:

Федерального государственного образовательного стандарта высшего образования по направлению подготовки 15.04.06 Мехатроника и робототехника (уровень магистратуры), утвержденного приказом Министерства образования и науки Российской Федерации № 1491 от 21 ноября 2014 г.).


Плана учебного процесса БГТУ им. В. Г. Шухова, введенного в действие в 2015 году.

Составитель (составители): _____  _____ И. А. Рыбин
(ученая степень и звание, подпись) (инициалы, фамилия)

Рабочая программа согласована с выпускающей кафедрой:


«Техническая кибернетика»

(наименование кафедры)

Заведующий кафедрой: д-р техн. наук, проф.  _____ В. Г. Рубанов
(ученая степень и звание, подпись) (инициалы, фамилия)
« 11 » марта 20 15 г.

Рабочая программа обсуждена на заседании кафедры

« 13 » марта 20 15 г., протокол № 8

Заведующий кафедрой: д-р техн. наук, проф.  _____ В. Г. Рубанов
(ученая степень и звание, подпись) (инициалы, фамилия)

Рабочая программа одобрена методической комиссией института

« 14 » апреля 20 15 г., протокол № 9

Председатель: канд. техн. наук, проф.  _____ Ю. И. Солопов
(ученая степень и звание, подпись) (инициалы, фамилия)

1. Вид практики:

— учебная.

2. Типы практики:

— практика по получению первичных профессиональных умений и навыков.

3. Способы проведения практики:

— стационарная и/или выездная.

4. Формы проведения практики:

— выездная на предприятии и/или стационарная лабораторная практика по индивидуальным заданиям с проведением консультаций по выполнению.

5. Перечень планируемых результатов обучения при прохождении практики, соотнесенных с планируемыми результатами освоения образовательной программы.

Процесс прохождения практики направлен на формирование следующих компетенций:

Формируемые компетенции			Требования к результатам обучения
№	Код компетенции	Компетенция	
Общекультурные			
1	—	—	—
Общепрофессиональные			
1	—	—	—
Профессиональные			
2	ПК-4	Способность осуществлять анализ научно-технической информации, обобщать отечественный и зарубежный опыт в области мехатроники и робототехники, средств автоматизации и управления, проводить патентный поиск.	В результате освоения практики обучающийся должен Знать: имеющиеся зарубежные и отечественные источники, включая интернет-ресурсы, научно-технической информации в области мехатроники и робототехники, средств автоматизации и управления. Уметь: проводить поиск информации в отечественных и зарубежных научно-технических публикациях; осуществлять патентный поиск. Владеть: навыками поиска научно-технической информации и патентного поиска в сети Интернет.

6. Место практики в структуре образовательной программы.

Практика базируется и является логическим продолжением следующих дисциплин:

№	Наименование дисциплины (модуля)
1	Теория матриц
2	Организационно-экономическое проектирование инновационных процессов
3	Метод пространства состояния в теории управления
4	Программирование систем реального времени
5	Хаотическая динамика импульсных систем

Содержание дисциплины служит основой для изучения следующих дисциплин:

№	Наименование дисциплины (модуля)
1	Производственная практика
2	Преддипломная практика

7. Структура и содержание практики

Общая трудоемкость дисциплины составляет 12 зач. единицы, 432 часов.

№ п/п	Разделы (этапы) практики	Виды работы, на практике включая самостоятельную работу студентов
1	Подготовительный этап	Инструктаж по технике безопасности, ознакомление с задачами практики, изучение программных продуктов, необходимых для решения поставленных задач (72 часа).
2	Выполнение индивидуальных заданий	Выполнение заданий на персональном компьютере и получение результатов, необходимых для составления отчета (288 часа).
3	Защита результатов	Составление и оформление отчета согласно требованиям. Защита отчета по практике (72 часа).

8. Фонд оценочных средств для проведения текущей и промежуточной аттестации обучающихся по практике

По окончании практики составляется отчет, содержащий краткие теоретические сведения и подробные результаты, полученные при выполнении задания по практике, а также список использованной литературы и Интернет-источников. Отчёт по практике должен содержать:

Титульный лист установленного образца с подписью руководителя от предприятия и печатью.

Содержание, где отражается перечень вопросов, содержащихся в отчете.

Введение, где отражаются цели, задачи и направления работы студента.

Основная часть, в этой части отчета студент должен ответить на все вопросы, входящие в программу практики.

Индивидуальное задание включает в себя развернутое рассмотрение и практическое применение всех вопросов, поставленных руководителем практики от кафедры.

Заключение содержит основные выводы и результаты проделанной работы.

Список литературы. При прохождении практики и при подготовке отчета необходимо использовать научно-теоретические источники (учебники, учебные пособия, Интернет-ресурсы и т. п.), которые рекомендуют преподаватели по изучаемым дисциплинам.

Приложение, где представляются изученные и рассмотренные различные формы отчетности, а также бланки, рисунки и графики.

Отзыв руководителя от предприятия (образец формы отзыва в приложении)
При написании отчета по практике необходимо соблюдать ЕСТД.

Отчет по практике оформляется на листах формата А4. Содержание излагается грамотно, четко и логически последовательно. Работа выполняется машинописным способом с соблюдением полей: левое — 30 мм, правое — 15 мм, верхнее — 20 мм, нижнее — 20 мм. Шрифт — TimesNewRoman, кегль — 14, межстрочный интервал — 1,5. Общий объем отчета по практике — от 15 до 25 страниц.

Каждый раздел отчета начинается с новой страницы. Заголовки структурных элементов печатают прописными буквами и располагают по центру страницы. Точки в конце заголовков не ставятся, заголовки не подчеркиваются. Переносы слов во всех заголовках не допускаются. Расстояние между названием раздела и последующим текстом должно быть равно 2 интервалам.

Данные можно представлять в виде рисунков. Нумерация рисунков (также как и таблиц) допускается сквозная по всему отчету, так и отдельно по разделам.). Но при этом необходимо помнить, что в отчете должен быть использован один принцип нумерации таблиц и рисунков. Название рисунка в отличие от заголовка таблицы располагают под рисунком по центру.

Контроль прохождения практики обеспечивается оцениванием хода прохождения практики и производится в форме собеседований с руководителем практики от университета, а по окончании практики производится в форме защиты отчета по практике руководителю практики от университета в виде устного доклада о результатах прохождения практики.

Оценка по итогам прохождения практики и защиты отчета проставляется в ведомость в виде дифференцированного зачета.

Студенты защищают отчет, отвечая на вопросы руководителя практики от университета. Руководитель практики от университета ставит зачет, оценивая количество, полноту, правильность оформления отчетных документов по практике, а также правильность расчетов и сделанных выводов.

К отчетам обязательно должен прилагаться заверенный отзыв (характеристика) руководителя практики на студента-практиканта или на группу студентов.

9. Учебно-методическое и информационное обеспечение практики

а) *основная литература:*

1) Акулов О. А. Информатика: базовый курс. Учебник / О. А. Акулов, Н. В. Медведев. — 2-е изд., испр. и доп. — М.: Омега-Л, 2005. — 550 с.

2) Гуров, В. В. Основы теории и организации ЭВМ: учеб. пособие / В. В. Гуров, В. О. Чуканов. — М.: Интернет-Университет Информационных Технологий; БИНОМ. Лаборатория знаний, 2006. — 268 с. — (Основы информационных технологий). ISBN 5-9556-0040-X.

3) Олифер, В. Г. Компьютерные сети: принципы, технологии, протоколы: учеб. пособие / В. Г. Олифер, Н. А. Олифер. — 3-е изд. — СПб.: Питер, 2007. — 957 с. — (Учебник для вузов). ISBN 5-469-00504-6.

4) Карпов, В. Е. Основы операционных систем : курс лекций : учеб. пособие / В. Е. Карпов, К. А. Коньков. — М. : Интернет-Университет Информационных Технологий, 2004. — 628 с. — (Основы информационных технологий). — ISBN 5-9556-0012-4.

б) *дополнительная литература:*

1) Меняев М. Ф. Информатика и основы программирования: учебное пособие / М. Ф. Меняев. — М.: Омега-Л, 2005. — 461 с.

2) Юров В. И. Assembler: Учебное пособие / В. И. Юров. — СПб.: Питер, 2004. — 636 с. — (Учебник для вузов). ISBN 5-272-00040-4.

3) Курячий, Г. В. Операционная система Linux : курс лекций : учеб. пособие / Г. В. Курячий, К. А. Маслинский. — М. : Интернет-Университет Информационных технологий, 2005. — 401 с. — (Основы информационных технологий). — ISBN 5-9556-0029-9.

4) Гук, М. Ю. Аппаратные средства IBM PC: энциклопедия / М. Гук. — 2-е изд. — СПб.: Питер, 2005. — 922 с. — (Энциклопедия). ISBN 5-318-00047-9.

в) *Интернет-ресурсы:*

1) RSDN [Электронный ресурс]: русскоязычный сайт, посвящённый разработке программного обеспечения. — RSDN.ru, 2001-2012. — Режим доступа: <http://www.rsdn.ru/>, свободный. — Загл. с экрана.

2) LibreOffice [Электронный ресурс]: сайт посвященный свободному офисному пакету LibreOffice. — The Document Foundation, 2012-2016. — Режим доступа: <http://libreoffice.su/>, свободный. — Загл. с экрана.

10. Перечень информационных технологий

Перечень программного обеспечения, используемого при проведении практики:

- Microsoft Windows 7 (договор №63-14к от 02.07.2014);
- Microsoft Office Professional 2013 (лицензионный договор № 31401445414 от 25.09.2014);
- Kaspersky Endpoint Security 10 для Windows (лицензия № 17E017);
- Google Chrome (свободно распространяемое ПО согласно условиям лицензионного соглашения);
- Mozilla Firefox (свободно распространяемое ПО согласно условиям лицензионного соглашения Mozilla Public License 2.0 MPL);
- Matlab R2014b (лицензия № 362444, сетевая версия на 10 компьютеров);
- CoDeSys (свободно распространяемое ПО согласно условиям лицензионного соглашения);
- MasterSCADA Demo (свободно распространяемое ПО согласно условиям лицензионного соглашения).

11. Материально-техническое обеспечение практики

Практика на базе выпускающей кафедры проводится с использованием лабораторных установок, макетов и испытательных стендов на базе следующих лабораторий:

- специализированная лаборатория «Метрологии и технических средств автоматизации». Лабораторные стенды: «Основы метрологии и электрические измерения ОМЭИ.001 РБЭ» (1 стенд), «Датчики технологических параметров ДТП.002 РБЭ» (1 стенд), лабораторный стенд «Датчики механических величин»

(1 стенд), «Датчики технологической информации» (1 стенд). Оборудование: цифровой осциллограф смешанных сигналов RIGOL DS1042CD; модуль ввода-вывода NI USB-6009; измеритель-регулятор Параграф PL20; регулирующий шаровой клапан с электроприводом (2 шт); измерительные преобразователи температуры, уровня, давления и расхода; 3-х фазные двигатели и устройства пуска; электромеханические усилители и блоки коммутации; сельсины; МЭО; индуктивные и потенциометрические датчики; двигатели постоянного тока; цифровые мультиметры; шкафы для монтажа автоматики; интерактивная доска и проекционное оборудование;

— специализированная лаборатория «Микроконтроллеры в системах автоматизации»: микроконтроллеры и стенды на основе микропроцессоров (5 стендов), промышленные контроллеры VIPA, Segnetics, ОВЕН, Siemens, 32-разрядные микроконтроллеры 1986BE93У производства АО «ПКК Миландр» с отладочными платами (8 комплектов);

— специализированная лаборатория технической электроники: лабораторные панели настольного типа со сменными цоколями для изучения полупроводниковых диодов, стабилитронов, варикапов, биполярных и полевых транзисторов, тиристоров, фотоприборов, оптронов; лабораторные стенды настольного типа со сменными блоками для изучения усилительных каскадов на транзисторах, операционных усилителей, активных фильтров, генераторов гармонических колебаний, ждущих и автоколебательных мультивибраторов, блокинг-генераторов, аналоговых компараторов; блоки питания, генераторы низкочастотных сигналов, осциллографы, мультиметры;

— лаборатория теории автоматического управления и моделирования средств управления: аналоговые вычислительные комплексы АВК-6, аналоговые вычислительные комплексы АВК-31, аналоговые вычислительные комплексы АВК-32, 6 высокопроизводительных компьютеров, проектор, 3D-принтер, 3D-сканер, стенд для исследования мобильных роботов;

— лаборатория робототехнических комплексов: 7 персональных компьютеров с выходом в интернет и имеющих доступ в электронно-информационную образовательную среду, SCARA-робот, система технического зрения DVT545, станок CNC HighZ400, образовательные конструкторы для изучения робототехнических систем ПРОФИ-2, Tetrrix, IP-видеокамеры, HDSDI-видеокамера с видеорегистратором, конструкторы для изучения электроники и основ мехатроники на базе Arduino, наборы для изучения программирования микрокомпьютеров Raspberry PI с техническим зрением, конструкторы мобильных роботов на базе Arduino с Bluetooth-модулями, комплекты разработчика NVidia Jetson TX2;


— лаборатория управления робототехническими и технологическими системами: мобильная роботизированная платформа, гексакоптер, паяльная станция, промышленные контроллеры Siemens, 4 высокопроизводительных рабочих станции, набор инструментов, стенд для изучения частотных преобразователей, асинхронный двигатель.

12. Утверждение рабочей программы

Рабочая программа без изменений утверждена на 2016/2017 учебный год.

Протокол № 10 заседания кафедры от « 16 » мая 20 16 г.

Заведующий кафедрой _____  _____ Рубанов В. Г.
(подпись) (ФИО)

Директор института _____  _____ Рубанов В. Г.
(подпись) (ФИО)

12. Утверждение рабочей программы

Рабочая программа с изменениями утверждена на 2017/2018 учебный год.

Протокол № 11 заседания кафедры от « 15 » мая 20 17 г.

Заведующий кафедрой _____



(подпись)

Рубанов В. Г.

(ФИО)

Директор института _____



(подпись)

(ФИО)

Список изменений и дополнений в рабочую программу

Список изменений и дополнений в рабочую программу

В перечне материально-технического обеспечения (п. п. 7) изменено

— Matlab R2014b (лицензия № 362444, сетевая версия на 10 компьютеров)

на

— MathWorks Individual Licenses (per License): MATLAB 2016b, Simulink, Neural Networks Toolbox, Fuzzy Logic Toolbox, Control System Toolbox (лицензия № 1145851 бессрочная);

В перечне материально-технического обеспечения (п. п. 7) в перечень программного обеспечения, используемого при проведении занятий, добавлено

— MSCSoftware: Adams Machinery, Easy5, Patran, Nastran, Marc, Apex, Dytran, FlightLoads, Sinda University Package (лицензионное соглашение № 342/CS 021015, бессрочная лицензия).

12. Утверждение рабочей программы

Рабочая программа без изменений утверждена на 2018/2019 учебный год.

Протокол № 13 заседания кафедры от « 01 » июня 20 18 г.

Заведующий кафедрой _____



(подпись)

Рубанов В. Г.

(ФИО)

Директор института _____



(подпись)


Белоусов А. В.

(ФИО)

12. УТВЕРЖДЕНИЕ РАБОЧЕЙ ПРОГРАММЫ

Утверждение рабочей программы без изменений
Рабочая программа без изменений утверждена на 2019/2020 учебный год.
Протокол № 12 заседания кафедры от « 17 » 05 2019 г.

Заведующий кафедрой _____


подпись, ФИО

Директор института _____


подпись, ФИО

ОТЗЫВ
РУКОВОДИТЕЛЯ ПРАКТИКИ ОТ ПРЕДПРИЯТИЯ
О РАБОТЕ СТУДЕНТА-ПРАКТИКАНТА

(Ф.И.О. студента)

студент 2 курса проходил(а) научно-педагогическую практику в _____
_____ с « » _____ 20 г. по « » _____ 20 г.

За время прохождения практики (***) _____

Оценка за работу в период прохождения практики: _____.

Подпись руководителя _____

Дата: « » _____ 20 г.

*** в каком объеме выполнил(а) программу практики, с какой информацией ознакомился(лась), отношение к работе, взаимоотношение с коллективом и т. д.