

МИНОБРНАУКИ РОССИИ
ФЕДЕРАЛЬНОЕ ГОСУДАРСТВЕННОЕ БЮДЖЕТНОЕ ОБРАЗОВАТЕЛЬНОЕ УЧРЕЖДЕНИЕ
ВЫСШЕГО ОБРАЗОВАНИЯ
**«БЕЛГОРОДСКИЙ ГОСУДАРСТВЕННЫЙ
ТЕХНОЛОГИЧЕСКИЙ УНИВЕРСИТЕТ им. В.Г. ШУХОВА»**
(БГТУ им. В.Г. Шухова)



РАБОЧАЯ ПРОГРАММА
дисциплины (модуля)

Экономика

направление подготовки
23.03.01 Технология транспортных процессов

профиль подготовки
для всех профилей

Квалификация (степень)

Бакалавр

Форма обучения
заочная

Институт: Экономики и Менеджмента

Кафедра: теории и методологии науки

Белгород – 2015


Рабочая программа составлена на основании требований:

- Федерального государственного образовательного стандарта высшего образования по направлению подготовки бакалавриата 23.03.01 – «Технология транспортных процессов» утвержденного приказом Министерства образования и науки Российской Федерации от 6 марта 2015 г. №165;

- плана учебного процесса БГТУ им. В.Г. Шухова, введенного в действие в 2015 году. .

Составители: к.э.н., ст преп.  (С.К. Кочина)


Рабочая программа согласована с выпускающей кафедрой эксплуатации и организации движения автотранспорта.

Заведующий кафедрой: к.т.н., доц.  (И.А. Новиков)

« 28 » 04 2015 г.

Рабочая программа обсуждена на кафедре теории и методологии науки.

« 28 » 04 2015 г., протокол № 11/2.

Заведующий кафедрой: д.э.н., профессор  (Е.Н. Чиждова)

Рабочая программа одобрена методической комиссией института экономики и менеджмента.

« 28 » 04 2015 г., протокол № 8 .

Председатель: к.э.н., профессор  (В.В. Выборнова)

1. ПЛАНИРУЕМЫЕ РЕЗУЛЬТАТЫ ОБУЧЕНИЯ ПО ДИСЦИПЛИНЕ

Процесс изучения дисциплины направлен на формирование следующих компетенций:

Формируемые компетенции			Требования к результатам обучения
№	Код компетенции	Компетенция	
Общекультурные			
1	ОК-3	Способность использовать основы экономических знаний в различных сферах деятельности	В результате освоения дисциплины обучающийся должен: Знать: - основные понятия, методы, инструменты, модели экономической теории. Уметь: - применять понятийно-категориальный аппарат, основные методы экономической теории в различных сферах деятельности. Владеть: - методами анализа поведения экономических агентов на разных уровнях экономики.

2. МЕСТО ДИСЦИПЛИНЫ В СТРУКТУРЕ ОБРАЗОВАТЕЛЬНОЙ ПРОГРАММЫ

Содержание дисциплины основывается и является логическим продолжением следующих дисциплин:

№	Наименование дисциплины (модуля)
1	История
2	Философия

Содержание дисциплины служит основой для изучения следующих дисциплин:

№	Наименование дисциплины (модуля)
1	Экономика дорожного движения
2	Производственный менеджмент
3	Экономическая оценка деятельности по обеспечению безопасности дорожного движения

3. ОБЪЕМ ДИСЦИПЛИНЫ

Общая трудоемкость дисциплины составляет 4 зач. единицы, 144 часа.

Вид учебной работы	Всего часов	Семестр № 4	Семестр № 5
Общая трудоемкость дисциплины, час	144	2	142
Контактная работа (аудиторные занятия), в т.ч.:	16	2	14
лекции	6	2	4
лабораторные	-	-	-
практические	10	-	10
Самостоятельная работа студентов, в том числе:	128	-	128
Курсовой проект	-	-	-

Курсовая работа	-	-	-
Расчетно-графическое задание	-	-	-
Индивидуальное домашнее задание	9	-	9
<i>Другие виды самостоятельной работы</i>	83	-	83
Форма промежуточная аттестация (зачет, экзамен)	36	-	э

4. СОДЕРЖАНИЕ ДИСЦИПЛИНЫ

4.1 Наименование тем, их содержание и объем

Курс 2 Семестр 4

№ п/п	Наименование раздела (краткое содержание)	Объем на тематический раздел по видам учебной нагрузки, час			
		Лекции	Практические занятия	Лабораторные занятия	Самостоятельная работа
1	<p>Экономика как наука: предмет, методы, история развития</p> <p>Предмет экономической науки. Методы экономической науки. Позитивизм и нормативизм. Экономика как система.</p> <p>Потребности. Экономические блага. Ресурсы и факторы производства. Факторные доходы. Безграничность потребностей и ограниченность ресурсов.</p> <p>Главные вопросы экономики. Проблема выбора. Альтернативная стоимость. Производственные возможности.</p> <p>История развития экономической науки.</p>	1	-	-	-
2	<p>Механизм функционирования экономики</p> <p>Натуральное и товарное хозяйство.</p> <p>Рынок: сущность, основные черты, функции.</p> <p>Основные элементы рынка. Модель кругооборота.</p> <p>Спрос на товар и услуги. Закон спроса.</p> <p>Предложение товаров и услуг. Закон предложения.</p> <p>Результаты взаимодействия спроса и предложения.</p> <p>Цена. Виды цен. Равновесная цена и равновесный объем.</p> <p>Эластичность спроса и эластичность предложения по факторам.</p>	1	-	-	-
ИТОГО:		2	-	-	-

**4.1 Наименование тем, их содержание и объем
Курс 3 Семестр 5**

№ п/п	Наименование раздела (краткое содержание)	Объем на тематический раздел по видам учебной нагрузки, час			
		Лекции	Практические занятия	Лабораторные занятия	Самостоятельная работа
1	<p>Экономика как наука: предмет, методы, история развития</p> <p>Предмет экономической науки. Методы экономической науки. Позитивизм и нормативизм. Экономика как система.</p> <p>Потребности. Экономические блага. Ресурсы и факторы производства. Факторные доходы. Безграничность потребностей и ограниченность ресурсов.</p> <p>Главные вопросы экономики. Проблема выбора. Альтернативная стоимость. Производственные возможности.</p> <p>История развития экономической науки.</p>	-	0,5	-	7
2	<p>Механизм функционирования экономики</p> <p>Натуральное и товарное хозяйство.</p> <p>Рынок: сущность, основные черты, функции. Основные элементы рынка. Модель кругооборота.</p> <p>Спрос на товар и услуги. Закон спроса.</p> <p>Предложение товаров и услуг. Закон предложения. Результаты взаимодействия спроса и предложения.</p> <p>Цена. Виды цен. Равновесная цена и равновесный объем.</p> <p>Эластичность спроса и эластичность предложения по факторам.</p>	-	0,5	-	7
3	<p>Экономика фирмы</p> <p>Фирма: понятие, цели, виды. Производственная функция. Продукт фирмы. Изокоста. Изокванта.</p> <p>Издержки фирмы и их классификация.</p> <p>Прибыль: понятие, виды. Эффект масштаба деятельности, его виды, последствия изменения.</p>	0,5	1	-	7
4	<p>Модели рынка</p> <p>Рыночная власть. Рынок совершенной (чистой) конкуренции: основные черты. Особенности поведения совершенно конкурентной фирмы: спрос, предложение, цена, доход. Выбор оптимального объема, максимизация прибыли, минимизация убытков и банкротство в условиях совершенной конкуренции.</p> <p>Монополия: понятие, основные черты и виды. Монопольные барьеры. Монопольные цены. Спрос в условиях чистой монополии. Ценовая дискриминация. Индексы монопольной власти.</p>	0,5	1	-	7

	<p>Олигополия: понятие, основные черты. Ломаная кривая спроса.</p> <p>Монополистическая конкуренция: издержки, цены, предложение и спрос. Дифференциация продукта. Неценовая конкуренция.</p>				
5	<p align="center">Рынки факторов производства</p> <p>Особенности спроса и предложения на факторных рынках. Оптимальное соотношение ресурсов. Правила наименьших издержек и максимизации прибыли при сочетании двух и более ресурсов.</p> <p>Рынок труда: структура, спрос и предложение. Равновесие на рынке труда. Номинальная и реальная заработная плата.</p> <p>Рынок капитала. Основной и оборотный капитал. Амортизация. Спрос и предложение на рынке капитала. Процент. Номинальная и реальная ставка процента. Дисконтированная стоимость.</p> <p>Рынок земли. Спрос и предложение на рынке земли. Рента: абсолютная и дифференциальная. Цена земли.</p>	0,5	1	-	7
6	<p align="center">Макроэкономика: сущность, модели, показатели функционирования</p> <p>Макроэкономика: понятие, предмет, основные проблемы.</p> <p>Национальная экономика. Показатели и способы измерения результатов функционирования национальной экономики. Дефлятор.</p>	0,5	1	-	7
7	<p align="center">Макроэкономическое равновесие</p> <p>Равновесное функционирование национальной экономики. Рынок товаров и услуг. Общее экономическое равновесие.</p> <p>Потребление и сбережение в масштабе национальной экономики.</p> <p>Инвестирование предельная склонность к инвестированию. Теория мультипликатора и акселератора.</p>	0,5	1	-	7
8	<p align="center">Неравновесное состояние экономики: цикличность, безработица, инфляция.</p> <p>Экономический цикл: понятие, фазы. Причины циклического развития экономики. Стабилизационная политика.</p> <p>Занятость и безработица. Уровень и продолжительность безработицы. Виды безработицы и формы проявления. Закон Оукена. Политика занятости.</p> <p>Инфляция: определение, причины. Уровень и темпы инфляции. Виды инфляции. Антиинфляционная политика.</p> <p>Взаимосвязь инфляции и безработицы. Кривая Филипса. Стагфляция.</p>	0,5	1	-	7
9	<p align="center">Денежно-кредитная система и денежно-кредитная политика</p> <p>Деньги: виды, функции. Денежные агрегаты.</p>	0,5	1	-	7

	<p>Спрос на деньги и предложение денег. Денежный мультипликатор. Равновесие на денежном рынке.</p> <p>Банковская система и ее структура. Функции Центрального и коммерческих банков. Депозитный мультипликатор.</p> <p>Денежно-кредитная политика: сущность, функции, основные инструменты. Политика «дешевых» и «дорогих» денег.</p>				
10	<p>Финансовая система и финансовая политика</p> <p>Финансы. Финансовая система: понятие, структура. Финансовая политика.</p> <p>Фискальная политика: сущность, функции, инструменты (налоги и государственные расходы), типы (дискреционная и автоматическая).</p> <p>Система налогообложения и ее принципы. Виды налогов. Кривая Лаффера. Налоговый мультипликатор.</p> <p>Государственный бюджет как инструмент финансового регулирования экономики. Бюджетный дефицит: виды, причины образования, способы финансирования. Бюджетный профицит. Государственный долг: причины образования, структура.</p>	0,5	1	-	7
11	<p>Неравенство в доходах и социальная политика государства</p> <p>Доходы населения и уровень жизни. Принципы формирования доходов. «Потребительская корзина».</p> <p>Неравенство в распределении доходов и его измерение. Показатели измерения неравенства в доходах. Политика регулирования доходов.</p> <p>Система социальной защиты: цели, основные направления, инструменты. Прожиточный минимум. Социальная политика в России.</p>	-	1	-	7
12	<p>Мировая экономика</p> <p>Мировая экономика (мировое хозяйство): сущность, этапы становления и развития, структура. Преимущества мирового рынка.</p> <p>Международная торговля и ее формы. Внешнеторговый оборот, экспорт, импорт.</p> <p>Национальная и мировая валютные системы. Валютный курс, факторы, определяющие валютный курс.</p> <p>Платежный баланс и торговый баланс.</p>	-	-	-	6
	ВСЕГО	4	10	-	83

4.2. Содержание практических (семинарских) занятий

№ п/п	Наименование раздела дисциплины	Тема практического (семинарского) занятия	К-во часов практ. занят	К-во часов СРС
семестр №5				
1	Экономика как наука: предмет, метод, история развития	4. Предмет экономической науки. Функции. Структура курса. Методы экономической науки. Позитивизм и	0,5	6,5

		<p>нормативизм.</p> <p>2. Потребности. Экономические блага. Ресурсы и факторы производства. Факторные доходы. Безграничность потребностей и ограниченность ресурсов.</p> <p>3. Главные вопросы экономики. Проблема выбора. Альтернативная стоимость. Производственные возможности.</p> <p>4. История развития экономической науки.</p> <p>5. Экономика как система. Понятие экономической системы. Типы экономических систем. Решение главных вопросов экономики в разных типах экономических систем.</p>		
2	Механизм функционирования экономики	<p>1. Рынок: сущность, основные черты, функции. Основные элементы рыночной экономики. Модель кругооборота.</p> <p>2. Спрос на товар и услуги. Кривая спроса. Закон спроса. Влияние ценовых и неценовых факторов.</p> <p>3. Предложение товаров и услуг. Кривая предложения. Закон предложения. Влияние ценовых и неценовых факторов.</p> <p>4. Результаты взаимодействия спроса и предложения. Равновесная цена и равновесный объем.</p> <p>5. Эластичность спроса по цене и по доходу. Перекрестная эластичность спроса.</p> <p>6. Эластичность предложения по цене.</p> <p>7. Практическая значимость теории эластичности.</p>	0,5	6,5
МИКРОЭКОНОМИКА				
3	Экономика фирмы	<p>1. Фирма: понятие, цели, виды.</p> <p>2. Издержки и их классификация.</p> <p>3. Прибыль: понятие, виды.</p> <p>4. Производственная функция. Отдача от масштаба. Продукт фирмы: общий, средний, предельный.</p> <p>5. Изокванта и изокоста. Оптимальная комбинация факторов производства.</p> <p>6. Правило минимизации издержек и максимизации прибыли.</p> <p>7. Оценка эффективности деятельности фирмы.</p>	1	6,5
4	Модели рынка	<p>1. Основные черты рынка совершенной конкуренции.</p> <p>2. Особенности поведения фирмы на рынке совершенный (чистый) конкуренции: спрос, предложение, цена, доход.</p> <p>3. Выбор оптимального объема, максимизация прибыли, минимизация убытков и банкротство в условиях совершенной конкуренции.</p>	1	8,5

		<p>4. Поведение фирмы в долгосрочном периоде.</p> <p>5. Основные черты рынка несовершенной конкуренции.</p> <p>6. Выбор оптимального объема, максимизация прибыли, минимизация убытков и банкротство в условиях не совершенной конкуренции.</p> <p>7. Монополия: понятие, основные черты и виды. Монопольные барьеры. Монопольные цены. Спрос в условиях чистой монополии. Ценовая дискриминация. Индексы монопольной власти.</p> <p>8. Монополистическая конкуренция: издержки, цены, предложение и спрос. Дифференциация продукта. Неценовая конкуренция.</p> <p>9. Олигополия и ее характерные признаки. Ломаная кривая спроса.</p> <p>10. Оценка эффективности различных рыночных структур.</p>		
5	Рынки факторов производства	<p>1. Особенности спроса и предложения на факторных рынках. Оптимальное соотношение факторов.</p> <p>2. Специфика рынка труда. Заработная плата, ее сущность, основные формы. Спрос и предложение труда. Эффект дохода и эффект замещения. Равновесие на рынке труда.</p> <p>3. Капитал: сущность, виды. Амортизация. Спрос и предложение на рынке капитала. Процент. Номинальная и реальная ставка процента. Дисконтированная стоимость.</p> <p>4. Рынок земли. Спрос и предложение на рынке земли. Рента: абсолютная и дифференциальная. Цена земли.</p>	1	6,5
МАКРОЭКОНОМИКА				
6	Макроэкономика: сущность, модели, показатели функционирования	<p>1. Макроэкономика: понятие, предмет, основные проблемы. Методы макроэкономического анализа.</p> <p>2. Модель кругооборота доходов и расходов.</p> <p>3. Объективная необходимость вмешательства государства в экономические процессы. Способы и методы государственного регулирования экономики. Модели государственного регулирования экономики.</p> <p>4. Показатели и способы измерения результатов функционирования национальной экономики (ВНП и ВВП, чистый национальный продукт, национальный доход, личный доход, располагаемый доход). Дефлятор.</p> <p>5. Нормативный и позитивный подход к</p>	1	6,5

		оценке результатов функционирования национальной экономики. 5. Экономический рост, его сущность, типы и показатели. Факторы экономического роста, их характеристика и результат взаимодействия.		
7	Макроэкономическое равновесие	1. Совокупный спрос. Ценовые факторы совокупного спроса. Влияние неценовых фактов на поведение кривой совокупного спроса. 2. Совокупное предложение. Особенности кривой совокупного предложения в краткосрочном периоде. Влияние неценовых фактов на поведение кривой совокупного предложения. 3. Взаимодействие совокупного спроса и совокупного предложения. Варианты равновесия в модели «AD-AS». Эффект «храповика». 4. Потребление и сбережение в масштабе национальной экономики. Предельная склонность к потреблению и сбережению. 5. Инвестирование, предельная склонность к инвестированию. 6. Теория мультипликатора и акселератора.	1	6,5
8	Неравновесное состояние экономики	1. Экономический цикл: понятие, фазы. Причины циклического развития экономики. Виды циклов: долгосрочные, среднесрочные, краткосрочные. 2. Стабилизационная политика. Специфика экономического кризиса в России. 3. Анализ показателей неравновесного состояния экономики. 4. Безработица: сущность, причины, виды. Закон Оукена. 5. Социально-экономические последствия безработицы. Политика занятости. 6. Инфляция: определение, причины, виды. Социально-экономические последствия инфляции. Антиинфляционная политика. 7. Взаимосвязь инфляции и безработицы. Кривая Филипса. Стагфляция.	1	6,5
9	Денежно-кредитная система и денежно-кредитная политика	1. Деньги: виды, функции. Денежные агрегаты. 2. Спрос на деньги и предложение денег. Денежный мультипликатор. Равновесие на денежном рынке. 3. Банковская система и ее структура. Функции Центрального и коммерческих банков. Депозитный мультипликатор. 4. Денежно-кредитная политика: сущность, функции, основные инструменты. Политика «дешевых» и «дорогих» денег.	1	6,5

10	Финансовая система и финансовая политика	<p>1. Финансы. Финансовая система: понятие, структура. Финансовая политика.</p> <p>2. Фискальная политика: сущность, функции, типы, инструменты.</p> <p>3. Налоги: их сущность, функции, виды. Принципы налогообложения. Кривая Лаффера. Налоговый мультипликатор.</p> <p>4. Государственный бюджет как инструмент финансового регулирования экономики. Бюджетный дефицит: виды, причины образования, способы финансирования. Бюджетный профицит.</p> <p>5. Государственный долг: причины образования, структура.</p>	1	6,5
11	Неравенство в доходах и социальная политика государства	<p>1. Социальная политика: сущность, функции, инструменты.</p> <p>2. Доходы как основополагающий фактор, формирующий уровень благосостояния. Прожиточный минимум в системе оценок благосостояния и проведения политики доходов.</p> <p>3. Неравенство в распределении доходов и его измерение. Показатели измерения неравенства в доходах. Политика регулирования доходов.</p> <p>4. Система социальной защиты: цели, основные направления, инструменты. Социальная политика в России.</p>	1	6,5
12	Мировая экономика	<p>1. Международное разделение труда, интернационализация производства.</p> <p>2. Преимущества мирового рынка.</p> <p>3. Международная торговля и ее формы. Внешнеторговый оборот, экспорт, импорт, сальдо внешнеторговых операций.</p> <p>4. Национальная и мировая валютные системы. Валютный курс, факторы, определяющие валютный курс.</p> <p>5. Платежный баланс и торговый баланс.</p>	1	6,5
ВСЕГО:			10	80

4.3. Содержание лабораторных занятий

Учебным планом не предусмотрено.

5. ФОНД ОЦЕНОЧНЫХ СРЕДСТВ ДЛЯ ПРОВЕДЕНИЯ ТЕКУЩЕГО КОНТРОЛЯ УСПЕВАЕМОСТИ, ПРОМЕЖУТОЧНОЙ АТТЕСТАЦИИ ПО ИТОГАМ ОСВОЕНИЯ ДИСЦИПЛИНЫ

№ п/п	Наименование раздела дисциплины	Содержание вопросов (типовых заданий)
1	Экономика как наука: предмет, методы, история развития	<p>Предмет экономической науки.</p> <p>Методы экономической науки.</p> <p>Экономика как система.</p>

		<p>Потребности. Экономические блага. Ресурсы и факторы производства.</p>
2	Механизм функционирования экономики	<p>Натуральное и товарное хозяйство. Рынок: сущность, основные черты, функции. Основные элементы рынка. Спрос на товар и услуги. Закон спроса. Предложение товаров и услуг. Закон предложения. Взаимодействия спроса и предложения. Равновесная цена и равновесный объем. Эластичность спроса и эластичность предложения по факторам.</p>
3	Экономика фирмы	<p>Фирма: понятие, цели, виды. Производственная функция. Изокоста. Изокванта. Издержки фирмы и их классификация. Прибыль: понятие, виды. Эффект масштаба деятельности.</p>
4	Модели рынка	<p>Рыночная власть. Выбор оптимального объема, максимизация прибыли, минимизация убытков и банкротство Рынок совершенной (чистой) конкуренции: основные черты. Монополия: понятие, основные черты и виды. Антимонопольная политика. Олигополия: понятие, основные черты. Основные модели олигополистического поведения. Монополистическая конкуренция: издержки, цены, предложение и спрос. Неценовая конкуренция.</p>
5	Рынки факторов производства	<p>Особенности спроса и предложения на факторных рынках. Оптимальное соотношение ресурсов. Рынок труда: структура, спрос и предложение. Равновесие на рынке труда. Номинальная и реальная заработная плата. Рынок капитала. Основной и оборотный капитал. Амортизация. Спрос и предложение на рынке капитала. Процент. Номинальная и реальная ставка процента. Дисконтированная стоимость. Рынок земли. Спрос и предложение на рынке земли. Рента: абсолютная и дифференциальная. Цена земли.</p>
6	Макроэкономика: сущность, модели, показатели функционирования	<p>Макроэкономика: понятие, предмет, основные проблемы. Национальная экономика. Показатели и способы измерения результатов функционирования национальной экономики. Дефлятор.</p>
7	Макроэкономическое равновесие	<p>Равновесное функционирование национальной экономики. Общее экономическое равновесие. Потребление и сбережение в масштабе национальной экономики. Инвестирование предельная склонность к инвестированию.</p>

		Теория мультипликатора и акселератора.
8	Неравновесное состояние экономики: цикличность, безработица, инфляция	<p>Экономический цикл: понятие, фазы. Причины циклического развития экономики. Стабилизационная политика. Занятость и безработица. Уровень и продолжительность безработицы. Виды безработицы и формы проявления. Закон Оукена. Политика занятости. Инфляция: определение, причины, уровень и темпы инфляции. Виды инфляции. Антиинфляционная политика. Взаимосвязь инфляции и безработицы. Кривая Филипса.</p>
9	Денежно-кредитная система и денежно-кредитная политика	<p>Деньги: виды, функции. Спрос на деньги и предложение денег. Денежный мультипликатор. Равновесие на денежном рынке. Банковская система и ее структура. Функции Центрального и коммерческих банков. Денежно-кредитная политика: сущность, функции, основные инструменты. Политика «дешевых» и «дорогих» денег.</p>
10	Финансовая система и финансовая политика	<p>Финансы. Финансовая система: понятие, структура. Финансовая политика. Фискальная политика: сущность, функции, инструменты (налоги и государственные расходы), типы (дискреционная и автоматическая). Система налогообложения и ее принципы. Виды налогов. Кривая Лаффера. Налоговый мультипликатор. Государственный бюджет как инструмент финансового регулирования экономики. Бюджетный дефицит: виды, причины образования, способы финансирования. Бюджетный профицит. Государственный долг: причины образования, структура. Оценка эффективности функционирования национальной экономики по показателям дефицита государственного бюджета, размера государственного долга.</p>
11	Неравенство в доходах и социальная политика государства	<p>Доходы населения и уровень жизни. Принципы формирования доходов. «Потребительская корзина». Неравенство в распределении доходов и его измерение. Показатели измерения неравенства в доходах. Политика регулирования доходов. Система социальной защиты: цели, основные направления, инструменты. Прожиточный минимум. Социальная политика в России.</p>
12	Мировая экономика	<p>Мировая экономика (мировое хозяйство): сущность, этапы становления и развития, структура. Преимущества мирового рынка.</p>

		Международная торговля и ее формы. Национальная и мировая валютные системы. Валютный курс, факторы, определяющие валютный курс. Платежный баланс и торговый баланс. Взаимозависимость валютного курса, платежного баланса и результатов функционирования национальной экономики
--	--	--

5.2. Перечень тем курсовых проектов, курсовых работ, их краткое содержание и объем
Учебным планом не предусмотрено.

5.3. Перечень индивидуальных домашних заданий, расчетно-графических заданий

Учебным планом подготовки бакалавров при изучении дисциплины «Экономика» предусмотрено выполнение индивидуального домашнего задания (ИДЗ). Вариант определяется в соответствии с числом и месяцем рождения студента. ИДЗ состоит из 2-х частей и включает:

I. Теоретическая часть:

1.1. Блок вопросов 1

1.2. Блок вопросов 2

II. Практическая часть:

2.1. Тесты

2.2. Вопросы на выбор верного утверждения (да/нет)

2.3. Графические модели

2.4. Задачи

В теоретической части приведены два блока тем. Они должны быть раскрыты в тексте на основе изучения необходимой экономической литературы. Для выполнения теоретической части задания необходимо составить план работы, позволяющий глубоко и полно раскрыть содержание темы. Он должен состоять из краткого введения, обосновывающего актуальность темы, 3-4 пунктов, краткого заключения и списка используемой литературы.

Практическая часть состоит из четырех заданий:

- первое – выбор правильного ответа тестовых заданий;

- второе – выбор правильного утверждения в комбинациях «верно-неверно»;

- третье представляет собой анализ различного графического инструментария экономической теории;

- четвертое представляет собой решение десяти задач, требующих умения использовать в простейшем микроэкономическом и макроэкономическом анализе математического (формулы, функции, зависимости) и графического инструментария для определения рациональности поведения экономических субъектов, например, определение экономического состояния фирмы в условиях оптимального выбора при некоторых известных показателях затрат, рыночной цены, дохода.

Пример одного из вариантов ИДЗ представлен в Приложении.

5.4. Перечень контрольных работ

Учебным планом не предусмотрено.

6. ОСНОВНАЯ И ДОПОЛНИТЕЛЬНАЯ ЛИТЕРАТУРА

6.1. Перечень основной литературы

1. Курс экономической теории: учебник / под ред. М.Н. Чепурина, Е.А. Киселевой. – Киров: АСА, 2006. – 848 с.

2. Михайлушкин А.И. Экономика: учебник / А.И. Михайлушкин, П.Д. Шимко. – М.: Высшая школа, 2006. – 488 с.

3. Николаева И.П. Экономическая теория [Электронный ресурс]: учебник / Николаева И.П. – Электрон. текстовые данные. – М.: Дашков и К, 2015. – 327 с. – Режим доступа:

<http://www.iprbookshop.ru/14127>.

4. Экономика: практикум / Г.Г. Балабанова [и др.]. – Белгород: Изд-во БГТУ им В.Г. Шухова, 2009. – 159 с.

6.2. Перечень дополнительной литературы

1. Гужва Е.Г. Экономика [Электронный ресурс]: учеб. пособие / Гужва Е.Г., Лесная М.И. – Электрон. текст. данные. – СПб.: Санкт-Петербургский государственный архитектурно-строительный университет, ЭБС АСВ, 2011. – 208 с. – Режим доступа: <http://www.iprbookshop.ru/19062>.

2. Сборник задач по экономической теории / МГУ, МИД России; под ред. М.Н. Чепурина, Е.А. Киселевой. – Киров: АСА, 2009. – 248 с.

3. Экономическая теория: Учебник для бакалавров / Под ред. А.А. Кочеткова. – М.: Издательско-торговая корпорация «Дашков и К», 2014. – 696 с. – Режим доступа: <http://www.iprbookshop.ru/17607>. – ЭБС «IPRbooks», по паролю.

4. Экономическая теория: учебник / под общ. ред. В.И. Видяпина, А.И. Добрынина, Г.П. Журавлевой, Л.С. Тарасевича. – М.: ИНФРА – М, 2007. – 672 с.

6.3. Перечень интернет ресурсов

1. Министерство финансов Российской Федерации – <http://www.minfin.ru/>
2. Правительство Российской Федерации – <http://www.government.ru/content/>
3. Центральный Банк Российской Федерации – <http://www.cbr.ru/>
4. Федеральная служба государственной статистики – <http://www.gks.ru/>
5. Росбизнесконсалтинг – <http://www.rbc.ru>.
6. База данных по Бюджетной системе Российской – <http://www.budgetrf.ru>.
7. Центр макроэкономического анализа и прогнозирования при ИНП РАН – <http://www.forecast.ru>.
8. Экономическая экспертная группа при Минфине РФ – <http://www.eeg.ru>.
9. Международная организация труда (МОТ) – <http://www.ilo.org>.
10. Высшая школа экономики – <http://www.hse.ru>.
11. Всемирная торговая организация (ВТО) и ежегодное издание International Trade Statistics – <http://www.wto.org>.
13. Центр международной торговли – <http://www.intracen.org>.
14. Международный валютный фонд (МВФ) и издание МВФ The World Economic Outlook – <http://www.imf.org>.
15. Институт международной экономики – <http://www.iie.com>.

7. МАТЕРИАЛЬНО-ТЕХНИЧЕСКОЕ ОБЕСПЕЧЕНИЕ

Лекционные и семинарские занятия проводятся в специализированных аудиториях, оснащенных средствами визуализации, программным пакетом Microsoft Office, Kaspersky EndPoint Security Стандартный Russian Edition 1000-1499 Node 1 year; Microsoft Windows 7 (лицензия 29-16г от 13.07.2016; 63-14к от 02.07.2014).

8. УТВЕРЖДЕНИЕ РАБОЧЕЙ ПРОГРАММЫ

Утверждение рабочей программы без изменений
Рабочая программа без изменений утверждена на 2016 /2017 учебный год.

Протокол № 10 заседания кафедры от « 6 » 06 2016 г.

Заведующий кафедрой _____ Е.Н. Чижова
подпись, ФИО

Директор института _____ Ю.А. Дорошенко
подпись, ФИО

8. УТВЕРЖДЕНИЕ РАБОЧЕЙ ПРОГРАММЫ

Утверждение рабочей программы с изменениями, дополнениями
Рабочая программа с изменениями, дополнениями утверждена на 20 17 / 20 18 учебный
год.

Протокол № « 12 » заседания кафедры от « 28 » 06 201 7 г.

Заведующий кафедрой

Директор института



Е.Н. Чижова

Ю.А. Дорошенко

6. ОСНОВНАЯ И ДОПОЛНИТЕЛЬНАЯ ЛИТЕРАТУРА

6.1. Перечень основной литературы

1. Экономика: курс лекций: учеб. пособие для студентов очной и заочной форм обучения неэкономических специальностей / Е.Н. Чижова, Г.Г. Балабанова, Т.А. Давыденко и др. – Белгород: Изд-во БГТУ, 2016. – 451 с. – Режим доступа: <https://elib.bstu.ru/Reader/Book/2016122616311977500000659958>.

2. Экономика: методические указания к выполнению расчетно-графического задания, индивидуального домашнего задания, контрольной работы для студентов очной и заочной форм обучения всех направлений бакалавриата / сост. З.В. Столярова – Белгород: Изд-во БГТУ, 2017. – 150 с. – Режим доступа: <https://elib.bstu.ru/Reader/Book/2017111513201130600000652771>.

6.2. Перечень дополнительной литературы

1. Козырев В.М. Экономическая теория [Электронный ресурс]: учебник / В.М. Козырев. – Электрон. текстовые данные. – М.: Российская международная академия туризма, Логос, 2015. – 352 с. – Режим доступа: <http://www.iprbookshop.ru/51867.html>.

6.3. Перечень интернет ресурсов

1. Министерство финансов Российской Федерации - <http://www.minfin.ru/>
2. Правительство Российской Федерации - <http://www.government.ru/content/>
3. Центральный Банк Российской Федерации - <http://www.cbr.ru/>
4. Федеральная служба государственной статистики - <http://www.gks.ru/>
5. Росбизнесконсалтинг – <http://www.rbc.ru>.
6. База данных по Бюджетной системе Российской - <http://www.budgetrf.ru>.
7. Центр макроэкономического анализа и прогнозирования при ИНП РАН - <http://www.forecast.ru>.
8. Экономическая экспертная группа при Минфине РФ - <http://www.eeg.ru>.
9. Международная организация труда (МОТ) - <http://www.ilo.org>.
10. Высшая школа экономики - <http://www.hse.ru>.
11. Всемирная торговая организация (ВТО) и ежегодное издание International Trade Statistics - <http://www.wto.org>.
13. Центр международной торговли - <http://www.intracen.org>.
14. Международный валютный фонд (МВФ) и издание МВФ The World Economic Outlook - <http://www.imf.org>.
15. Институт международной экономики - <http://www.iie.com>.

8. УТВЕРЖДЕНИЕ РАБОЧЕЙ ПРОГРАММЫ

Утверждение рабочей программы без изменений

Рабочая программа без изменений утверждена на 2018 /2019 учебный год.

Протокол № «10» заседания кафедры от «24» 05 2018 г.

Заведующий кафедрой



Е.Н. Чижова

Директор института




Ю.А. Дорошенко

8. УТВЕРЖДЕНИЕ РАБОЧЕЙ ПРОГРАММЫ

Утверждение рабочей программы без изменений
Рабочая программа без изменений утверждена на 2019/2020 учебный год.

Протокол № « 14 » заседания кафедры от « 21 » мая 2019 г.

Заведующий кафедрой



Е.Н. Чижова

/ Директор института



Ю.А. Дорошенко

8. УТВЕРЖДЕНИЕ РАБОЧЕЙ ПРОГРАММЫ

Утверждение рабочей программы без изменений

Рабочая программа без изменений утверждена на 2020/2021 учебный год.

Протокол № «10» заседания кафедры от «21» мая 2020 г.

Заведующий кафедрой

Е.Н. Чижова

Директор института

Ю.А. Дорошенко

ПРИЛОЖЕНИЯ

Методические указания для обучающегося по освоению дисциплины

Подготовка к лекции.

Студент обязан посещать лекции и вести рукописный конспект.

Подготовка к практическим занятиям.

Практические занятия посвящаются изучению наиболее сложных вопросов курса. Они проводятся в форме семинаров, в ходе которых обсуждение наиболее интересных вопросов, анализ статистических материалов, решение задач, анализ конкретных ситуаций, заслушиваются докладов по вопросам, требующим изучения дополнительной литературы и т.д.

Подготовку к практическим занятиям следует начинать с чтения конспекта лекции. Следует подправить нечетко записанные формулировки, расшифровать аббревиатуры, сокращенное написание слов, выделить узловые вопросы, определения, т.е. довершить в конспекте то, что не успели сделать на лекции.

Лекционная тетрадь должна иметь поля, на которых можно поместить свои пояснения, уточнения, дополнения из литературных источников, краткий статистический материал.

Затем следует ознакомиться с вопросами плана семинарского занятия, вопросами для самоконтроля списком литературы, рекомендованной для изучения. Полезно делать краткий конспект ответов на отдельные вопросы для обсуждения.

Важное значение для закрепления знаний имеют решение задач и поиск ответов на тесты, приведенные в практикуме по данной дисциплине. На семинаре все задания проверяются и исправляются ошибки.

Выполнение ИДЗ.

Выполнение ИДЗ осуществляется в соответствии с указаниями п.5.3.

Приведем пример одного из вариантов ИДЗ.

Вариант ИДЗ № 1.

I. Теоретическая часть

Блок вопросов 1	Блок вопросов 2
Экономическая теория: предмет, методы, функции, структура.	Совокупное предложение: понятие, структура, особенности кривой AS. Ценовые и неценовые факторы.

II. Практическая часть

2.1. Тестовые задания

1. Если экономическая власть централизована, основным экономическим субъектом выступает государство, рынок не выполняет функцию регулятора экономики, а в поведении экономических субъектов общий интерес доминирует над личным, то это:

- а) рыночная экономика (чистый капитализм);
- б) смешанная экономика;
- в) традиционная экономика;
- г) командная экономика.

2. Если повышение спроса приводит не только к росту цены, но и к увеличению объема предложения, то имеет место...

- а) кратчайший (мгновенный) период;
- б) длительный период;
- в) короткий период;
- г) предельный период.

3. Экономист, работая на заводе, зарабатывал ежегодно 120 тыс. руб. и имел сбережения – 100 тыс. руб. (процент по вкладу 5%) Он ушёл с работы, и на свои сбережения открыл магазин. Годовой доход его фирмы составил 220 тыс. руб. Неявные издержки предпринимателя равны....

- а) 5 тыс. руб.;

- б) 100 тыс. руб.;
 - в) 125 тыс. руб.;
 - г) 225 тыс. руб.
4. Тип рыночной структуры, где множеству продавцов противостоит единственный покупатель, концентрирующий у себя весь рыночный спрос, называется....
- а) монополия;
 - б) монополия;
 - в) олигополия;
 - г) монополистическая конкуренция.
5. Спрос на факторы производства отличается от спроса на продукт его...
- а) высокая эластичность;
 - б) производный характер;
 - в) низкая эластичность;
 - г) стабильность.
6. В показатель ВВП включают...
- а) сделки с ценными бумагами и прирост их стоимости;
 - б) рыночную стоимость конечных товаров и услуг, произведенных в текущем году; рыночную стоимость всех товаров услуг, произведенных в текущем году;
 - в) стоимость всех товаров, произведенных в текущем году и сделки с ценными бумагами.
7. К косвенным факторам экономического роста относятся:
- а) снижение налогов на прибыль;
 - б) рост численности и повышение качества трудовых ресурсов;
 - в) рост объема и улучшение качественного основного капитала;
 - г) рост предпринимательских способностей.
8. Фактором, определяющим инфляцию издержек, является:
- а) среднегодовой темп роста экономики;
 - б) положение на рынке труда и существующий уровень полной занятости;
 - в) рост заработной платы, превышающий темпы роста производительности труда;
 - г) способность хозяйственных агентов прогнозировать будущий рост цен.
9. Задачей политики «дорогих» денег является:
- а) ограничение предложения денег;
 - б) расширение предложения денег;
 - в) расширение спроса на наличность;
 - г) удешевление кредита.
10. Торговая политика, направленная на обеспечение возможности мировой экономике достигнуть более эффективного размещения ресурсов:
- а) протекционизм;
 - б) меркантилизм;
 - в) фритридерство;
 - г) автаркия.

2.2. Вопросы на выбор верного утверждения (да/нет)

1. Максимальный объем производства двух продуктов при использовании всех имеющихся ресурсов выражает кривая производственных возможностей.
2. Смещение кривой спроса на любой товар можно объяснить влиянием ценовых факторов.
3. Изменения цен товаров приводят к изменению угла наклона бюджетной линии.
4. Наиболее эффективной системой распределения и использования ограниченных ресурсов является совершенная конкуренция.
5. Важнейшими факторами производства являются природные ископаемые.
6. Шоки со стороны спроса возникают вследствие резкого изменения предложения денег или скорости их обращения, резких колебаний инвестиционного спроса.
7. Автором теории длинных волн является С. Кузнец.
8. Уровень безработицы при полной занятости называется естественным уровнем безработицы и составляет 5-6% от рабочей силы.
9. Основным источником денежных доходов в России – трансферты
10. Дебет – это отток ценностей из страны, за которым должен последовать компенсирующий

приток стоимостей, или платежи в данную страну.

2.3. Графические модели

1) на рис. 1 представлен разнообразный графический инструментарий экономической теории:

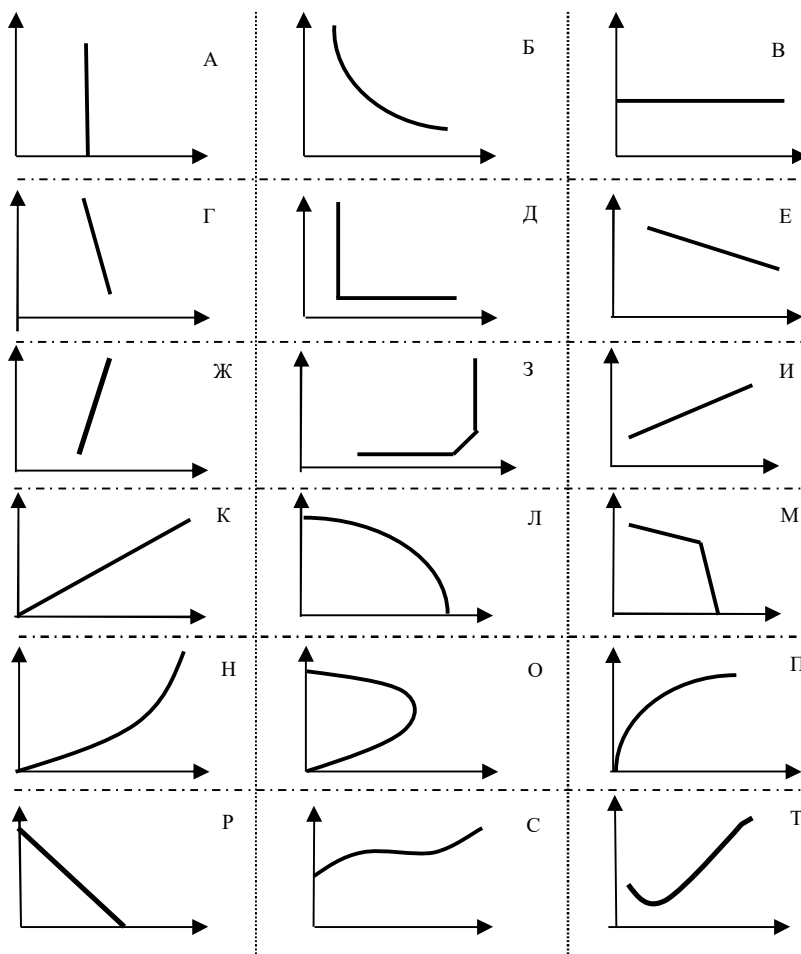
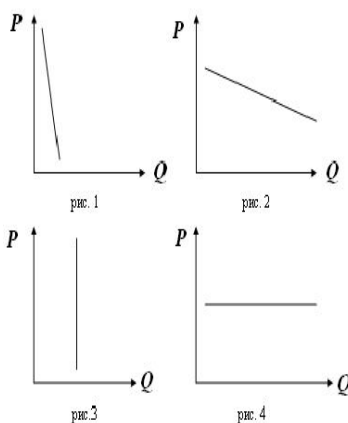


Рис. 1

Определите, с помощью каких графиков (обозначены буквами), представленных на рис. 1 можно проиллюстрировать:

- 1) кривую безразличия;
- 2) кривую эластичного предложения;
- 3) спрос на монопольном рынке;
- 4) кривую индивидуального предложения труда;
- 5) кривую Филлипса.

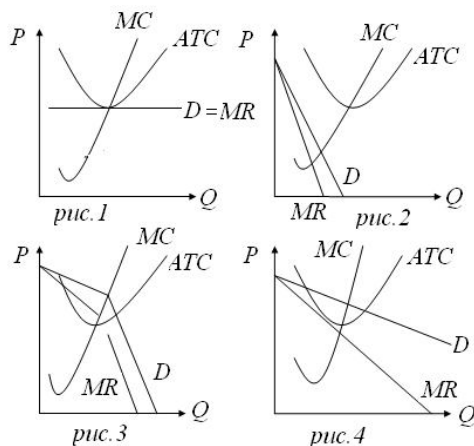
2) Проанализируйте экономические ситуации, представленные графически, и ответьте на вопросы задания.



На рис. 1-4 представлен спрос на различные товары. Проанализируйте графики и определите:

- 1) какой из них соответствует спросу на молоко;
- 2) как молокозавод сможет увеличить свою выручку?

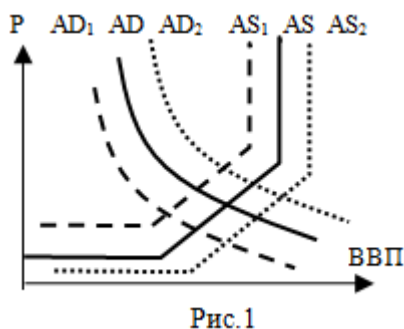
3) Проанализируйте экономические ситуации, представленные графически, и ответьте на вопросы задания.



На рис. 1-4 представлены модели различных рыночных структур. Проанализируйте графики и определите на каком рисунке:

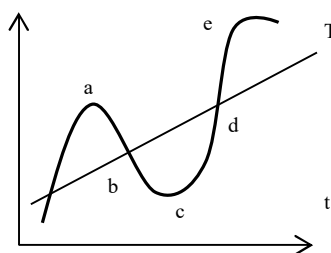
- 1) представлена модель рынка монополистической конкуренции;
- 2) оптимальный объем производства равен равновесному?

4) Проанализируйте экономические ситуации, представленные графически, и ответьте на вопросы задания.



На рис. 1 представлены совокупный спрос (AD) и совокупное предложение (AS). Проанализируйте рисунок и определите какие графические изменения (указаны пунктиром) вызовут следующую ситуацию: государство снизило ставку подоходного налога.

5) Проанализируйте экономические ситуации, представленные графически, и ответьте на вопросы задания.



На рис. 1 представлен экономический цикл. Проанализируйте график и определите какой отрезок отражает фазу экономического цикла, при которой наблюдается массовая безработица, низкий уровень заработной платы и ссудного процента, производство не растет и не падает, а инвестиционные процессы практически затухают?

2.4. Задачи

1. Спрос и предложение товара заданы уравнениями: $Q_D=15-0,5P$, $Q_{S1}=2P+3$. В результате увеличения налогов кривая предложения сместилась влево вверх, а уравнение $Q_{S2}=2P-5$. Определите величину налогового бремени продавца.

2. Выручка выросла на 3%, а коэффициент эластичности спроса по цене ($E_{D(p)}$) равен - 2. Определите изменения (в %) цены и объёма продаж.

3. Зависимость издержек от объёма производства заданы таблицей. Перечертите и заполните таблицу.

	T	F	V	AT	AF	AV	M
Q	C	C	C	C	C	C	C
0	48			-	-	-	-
1							2
2							98
3							32
4							20

4. Общие затраты фирмы, заданы выражением: $TC=4Q^2+8Q+20$, выручка фирмы: $TR=3Q^2+20Q+100$. Определите:

а) P_{opt} и Q_{opt} , оптимальные, если фирма - совершенный конкурент;

б) P_{opt} и Q_{opt} , оптимальные, если фирма - монополист;

в) P_e и Q_e равновесные, если фирма действует на рынке совершенной конкуренции;

г) P_e и Q_e , равновесные, если фирма действует на рынке монополии.

5. Фирма использует в производстве товара А два независимых ресурса: L и K (труд и капитал). Товар А реализуется по цене 50 тыс. руб. Величины предельных продуктов ресурсов приведены в таблице.

Q_L	1	2	3	4	5	6	7	8
MP_L	12	11	10	9	8	6	5	3
Q_K	1	2	3	4	5	6	7	8
MP_K	20	18	16	14	12	10	8	6

На основании приведённых данных определите: при каком соотношении ресурсов фирма максимизирует прибыль, выпуская 110 единиц товара А, если $P_L=250$ руб., а $P_K=400$ руб. и размер этой прибыли.

6. На основании данных страны, представленных в таблице, определите для текущего года ВВП номинальный; ВВП реальный; дефлятор ВВП; потребление, инвестиции.

Товар	Базовый год		Текущий год	
	Q, шт.	P, руб.	Q, шт.	P, руб.
Хлеб	1000	20	1300	25
Диван	24	5000	20	9000
Прокатный стан	7	800000	5	880000

7. Дана функция потребления: $C=40+0,85 Y$. Доход домашних хозяйств составляет 5000 руб. Определите:

а) равновесный объем потребления и сбережений; б) среднюю склонность к потреблению и сбережению; в) предельная склонность к потреблению и предельная склонность к сбережению; г) мультипликатор.

8. В условной стране в 2017 году имелись следующие данные о составе населения: численность рабочей силы – 350 млн. человек, безработные - 30 млн. человек, в том числе: - 15 млн. человек стали безработными в результате банкротства предприятий, - 3 млн. человек обучаются новой профессии, - 3 млн. человек уволены в результате сокращения производства, - 5 млн. человек уволены в результате переориентации предприятия на новые виды деятельности, - 4 млн. человек не работают, т.к. имеют маленьких детей и престарелых родителей. Определите естественный и фактический уровень безработицы, и потери ВВП, если номинальный ВВП составил 4 млрд. руб., а коэффициент Оукена - 2,5.

9. Банк принимает депозиты на 12 месяцев по ставке 5% годовых. Определить реальные результаты вкладной операции для депозита 5000 тыс. руб. при месячном уровне инфляции 7%.

10. Известно, что около 80% мирового народонаселения проживает в развивающихся странах, однако на них приходится лишь 16% мирового дохода, тогда как на 20% самых богатых приходится около 84% мирового дохода. По имеющимся данным постройте кривую Лоренца и определите значение коэффициента Джини.