

МИНОБРНАУКИ РОССИИ
ФЕДЕРАЛЬНОЕ ГОСУДАРСТВЕННОЕ БЮДЖЕТНОЕ ОБРАЗОВАТЕЛЬНОЕ УЧРЕЖДЕНИЕ
ВЫСШЕГО ОБРАЗОВАНИЯ
**«БЕЛГОРОДСКИЙ ГОСУДАРСТВЕННЫЙ
ТЕХНОЛОГИЧЕСКИЙ УНИВЕРСИТЕТ им. В.Г. ШУХОВА»**
(БГТУ им. В.Г. Шухова)

УТВЕРЖДАЮ
Директор института

Богданов В.С.

« 28 » ~~СЕНТЯБРЯ~~ 2016 г.

РАБОЧАЯ ПРОГРАММА
дисциплины

Процессы и операции формообразования

направление подготовки:

15.03.05 Конструкторско-технологическое обеспечение машиностроительных
производств

Профиль:

Технология машиностроения

Квалификация

Бакалавр

Форма обучения

Очная


Институт технологического оборудования и машиностроения

Кафедра: Технология машиностроения

Белгород – 2016


Рабочая программа составлена на основании требований:

- Федерального государственного образовательного стандарта высшего образования по направлению подготовки 15.03.05 Конструкторско-технологическое обеспечение машиностроительных производств (уровень бакалавриата), утвержденного приказом Министерства образования и науки Российской Федерации 11 августа 2016 г. №1000
- плана учебного процесса БГТУ им. В.Г. Шухова, введенного в действие в 2016 году по направлению подготовки 15.03.05 – Конструкторско-технологическое обеспечение машиностроительных производств, профиль подготовки 15.03.05-01 – Технология машиностроения

Составитель (составители): к.т.н., доц.  (Дуганов В.Я.)

Рабочая программа обсуждена на заседании кафедры

« 08 » сентября 2016 г., протокол № 2

Заведующий кафедрой: д.т.н., проф.  (Дуйун Т.А.)

Рабочая программа одобрена методической комиссией института

« 28 » сентября 2016 г., протокол № 1

Председатель доцент  (Герасименко В.Б.)

1. ПЛАНИРУЕМЫЕ РЕЗУЛЬТАТЫ ОБУЧЕНИЯ ПО ДИСЦИПЛИНЕ

Формируемые компетенции			Требования к результатам обучения
№	Код компетенции	Компетенция	
Общепрофессиональные			
1	ОПК-1	Способность использовать основные закономерности, действующие в процессе изготовления машиностроительных изделий требуемого качества, заданного количества при наименьших затратах общественного труда.	<p>В результате освоения дисциплины обучающийся должен</p> <p>Знать: Классификацию методов формообразования поверхностей изделий машиностроения. Области применения их. Достижимую точность и параметры шероховатости различных методов. Достижимую производительность основных методов формообразования.</p> <p>Уметь: Выбрать методы формообразования поверхностей для типовых деталей машиностроительного производства. Применить их для различных изделий с учётом обеспечения качества и производительности.</p> <p>Владеть: методикой и навыками выбора методов формообразования поверхностей.</p>
Профессиональные			
1	ПК-17	Способность участвовать в организации на машиностроительных производствах рабочих мест, их технического оснащения, размещения оборудования, средств автоматизации, управления, контроля и испытаний, эффективного контроля качества материалов, технологических процессов, готовой продукции.	<p>В результате освоения дисциплины обучающийся должен</p> <p>Знать. Достижимое качество изделий при различных методах формообразования, точность и параметры шероховатости различных методов. Достижимую производительность основных методов формообразования. механической обработки. Основные принципы проектирования операций механической обработки с обеспечением заданного качества обработанных поверхностей. Кинематику резания как основу лезвийного и абразивного формообразования. Физические основы процесса резания. Основные виды инструментов, порядок их проектирования. Материалы, применяемые для изготовления режущей части. Формообразование при точении, фрезеровании, сверлении, протягивании, шлифовании, обработки резьбовых и зубчатых поверхностей. Требования к инструментам, обеспечивающим высокую производительность, точность и качество обработанных геометрических параметров инструмента на шероховатость обработанной поверхности. Тепловые явления при резании металлов. Влияние геометрических параметров на температуру резания. Классификацию и область применения физико-химических методов формообразования.</p>

			<p>Уметь: Выбрать наиболее рациональные для данного производства методы формообразования поверхностей. Применить их для различных изделий с учётом обеспечения качества и производительности.</p> <p>Оценить точность изготовления изделий и качество обработки поверхностей при различных методах обработки. Рассчитать или выбрать режимы резания: скорость, подачу, глубину резания при точении, сверлении, зенкерования, развертывании, фрезеровании, протягивании, шлифовании. Рассчитать технологические усилия для различных видов обработки, мощность, напряжения, остаточные деформации.</p> <p>Владеть: методикой и навыками выбора методов формообразования поверхностей, проектированием технологических операций механической обработки, обоснованием выбора стандартного и проектированием специального инструмента; методикой расчёта режимов резания, технологических усилий при различных способах механической обработки; обоснованным выбором материала режущей части инструментов.</p>
--	--	--	--

2. МЕСТО ДИСЦИПЛИНЫ В СТРУКТУРЕ ОБРАЗОВАТЕЛЬНОЙ ПРОГРАММЫ

Содержание дисциплины основывается и является логическим продолжением следующих дисциплин:

№	Наименование дисциплины (модуля)
1	Технологические процессы в машиностроении
2	Детали машин и основы конструирования
3	Технология конструкционных материалов
4	Метрология, стандартизация и сертификация
5	Проектирование и производство заготовок

Содержание дисциплины служит основой для изучения следующих дисциплин:

№	Наименование дисциплины (модуля)
1	Основы технологии машиностроения
2	Режущий инструмент
3	Металлорежущие станки
4	Технология изготовления деталей
5	Технология машиностроения
6	Автоматизация производственных процессов и производств

3. ОБЪЕМ ДИСЦИПЛИНЫ

Общая трудоемкость дисциплины составляет 3 зач. единиц, 108 часов.

Вид учебной работы	Всего часов	Семестр № 5	
Общая трудоемкость дисциплины, час	108	108	
Контактная работа (аудиторные занятия), в т.ч.:	51	51	
лекции	34	34	
лабораторные	17	17	
практические			
Самостоятельная работа студентов, в том числе:	57	57	
Курсовой проект			
Курсовая работа			
Расчетно-графическое задание			
Индивидуальное домашнее задание			
<i>Другие виды самостоятельной работы</i>	57	57	
Форма промежуточная аттестация (зачет, экзамен)	Зачёт	Зачёт	

4. СОДЕРЖАНИЕ ДИСЦИПЛИНЫ

4.1 Наименование тем, их содержание и объем

Курс 3 Семестр 5

№ п/п	Наименование раздела (краткое содержание)	Объем на тематический раздел по видам учебной нагрузки, час			
		Лекции	Практические занятия	Лабораторные занятия	Самостоятельная работа
1.	Физические основы резания				
	Классификация методов формообразования поверхностей. Области применения их. Материалы, применяемые для изготовления режущей части. Тепловые явления при резании металлов. Влияние геометрических параметров на температуру резания. Классификация и область применения физико-химических методов формообразования. Достижимая точность и параметры шероховатости различных методов механической обработки. Физические основы процесса резания.	8		4	9

2. Процессы формообразования в машиностроении.				
	Кинематика резания как основа лезвийного и абразивного формообразования. Режимы резания. Классификация и область применения физико-химических методов формообразования.	8	4	16
3. Формообразование при резании материалов				
	Формообразование при точении, фрезеровании, сверлении, протягивании, шлифовании, обработки резьбовых и зубчатых. Основные виды инструментов, порядок их проектирования. Материалы, применяемые для изготовления режущей части	8	4	16
4. Расчёт режимов обработки				
	Расчёт и выбор режимов резания для различных способов механической обработки. Требования к инструментам, обеспечивающим высокую производительность, точность и качество обработанных поверхностей. Влияние геометрических параметров инструмента на шероховатость обработанной поверхности. Основные принципы проектирования операций механической обработки с обеспечением заданного качества обработанных поверхностей	10	5	16
	ВСЕГО	34	17	57

4.2. Содержание практических (семинарских) занятий

Практические занятия учебным планом не предусмотрены.

4.3. Содержание лабораторных занятий

№ п/п	Наименование раздела дисциплины	Тема лабораторного занятия	К-во часов	К-во часов СРС
1	Физические основы резания	Изучение износа инструмента при токарной обработке.	4	4
2	Расчёт режимов обработки	Тепловые явления при резании металлов	4	4
3	Формообразование при резании материалов	Исследование усадки стружки при резании металлов.	4	4
4	Процессы формообразования в машиностроении	Изучение процесса электроимпульсной обработки с проектированием электрода-инструмента.	5	5
ИТОГО:			17	17

5. ФОНД ОЦЕНОЧНЫХ СРЕДСТВ ДЛЯ ПРОВЕДЕНИЯ ТЕКУЩЕГО КОНТРОЛЯ УСПЕВАЕМОСТИ, ПРОМЕЖУТОЧНОЙ АТТЕСТАЦИИ ПО ИТОГАМ ОСВОЕНИЯ ДИСЦИПЛИНЫ

5.1. Перечень контрольных вопросов (типовых заданий)

№ п/п	Содержание вопросов (типовых заданий)
1	Перечислить основные процессы и методы формообразования поверхностей в машиностроении.
1	Устройство токарных резцов. Геометрия резца в процессе резания.
2	Кинематика резания: сущность стружкообразования, силы, действующие в процессе резания, понятия о наросте, виды износа режущего инструмента.
3	Элементы резания при точении, режимы резания.
4	Инструментальные материалы, марки и применение
5	Качество обработанной поверхности при резании металлов.
6	Тепловые явления при резании металлов, способы измерения температур в зоне резания.
7	Износ инструмента. Основные виды износа инструмента и их влияние на процесс формообразования. Критерии износа инструмента.
8	Токарная обработка. Силы резания при точении, приборы и методы определения сил резания.
9	Обработка на строгальных станках. Обработка на долбежных станках.
10	Обработка на долбежных станках.
11	Режимы обработки и качество поверхности при строгании и долблении.
12	Обработка отверстий сверлением, зенкерованием и развертыванием.
13	Части, элементы и геометрические параметры спирального сверла. Элементы режимов резания и срезаемого слоя при сверлении.
14	Типы свёрл для обработки глубоких отверстий и отверстий большого диаметра.
15	Зенкерование, оборудование и инструменты. Элементы режимов резания и срезаемого слоя при зенкеровании.
16	Развертывание, особенности выбора и расчета режимов обработки. Виды развёрток.
17	Фрезерование, особенности процесса, оборудование и инструменты. Элементы режимов резания и срезаемого слоя при фрезеровании.
18	Типы фрез и их назначение.
19	Формообразование при протягивании. Оборудование и инструменты, при протягивании.
20	Типы протяжек и их применение.
21	Расчёт протяжки.
22	Схемы резания при протягивании, скорости и силовые зависимости.
23	Формообразование резьбовых поверхностей. Оборудование и основные инструменты.
24	Силовые и скоростные зависимости при резьбонарезании.
25	Зубонарезание, основные методы формообразования, применяемые

	оборудование и инструмент.
26	Обработка зубчатых колёс методом копирования
27	Обработка зубчатых колёс методом обкатки.
28	Формообразование шпоночных пазов на валах и в отверстиях.
29	Формообразование шлицевых поверхностей.
30	Отделочная обработка ответственных поверхностей.
31	Шлифование, основные способы и применение. Характеристика и особенности процесса формообразования. Процесс резания при шлифовании.
32	Абразивный и алмазный инструмент, основные типы и область применения.
33	Обработка пластическим деформированием, основные способы и инструменты, качество поверхности после обработки.
34	Электроэрозионная обработка, основные режимы и получаемое качество поверхностей.
35	Электрохимическая обработка, основные режимы и получаемое качество поверхностей.
36	Лучевая и плазменная обработка металлов.
37	Ультразвуковая обработка материалов.
38	Обработка взрывом.
39	Формообразование при переработке пластических масс.
40	Процессы формообразования при горячей объемной штамповке. Оборудование, оснастка, режимы обработки и качество поверхностей.
41	Процессы формообразования при холодной листовой штамповке.
42	Инструменты для автоматизированных станков и автоматических линий.
43	Формообразование при порошковой металлургии.

5.2. Перечень тем курсовых проектов, курсовых работ, их краткое содержание и объем

Учебным планом и рабочей программой выполнение курсовых проектов и работ не предусмотрено.

5.3. Перечень индивидуальных домашних заданий, расчетно-графических заданий

Целью выполнения расчётно-графического задания является подготовка студента к самостоятельной работе при выборе наиболее оптимальных вариантов формообразования в условиях конкретного производства, систематизируя и углубляя знания по общетехническим и специальным дисциплинам.

Расчётно-графическое задание по «Процессам и операциям формообразования» включает:

1. Расчетно-пояснительную записку (ПЗ) с изложением всего комплекса вопросов, связанных с выбором способа формообразования заданного изделия при рассмотрении не менее двух вариантов для каждой поверхности с кратким, ясным и технически грамотным обоснованием всех принятых в проекте решений. ПЗ содержит 8-12 страниц текста (вместе со схемами, рисунками)..

2. Графическую часть, состоящую из рабочего чертежа детали в соответствии с заданием. Общий объем графической части – 1 лист формата А4-А3.

6. ОСНОВНАЯ И ДОПОЛНИТЕЛЬНАЯ ЛИТЕРАТУРА

6.1. Перечень основной литературы

1. Гоцеридзе Р.М. Процессы формообразования и инструмент: учебник/ Гоцеридзе Р.М.: М. Академия 2006г.-335с .
2. Трембач Е.Н., Мелетьев Г.А. и др. Резание металлов: учеб. пособие / Трембач Е.Н., Мелетьев Г.А.и др. – Старый Оскол: ТНТ, 2010 – 358 с.
3. Калашников А.Т., Стрелкина Т.П. Физические основы процесса резания: метод.указания/ Калашников А.Т., Стрелкина Т.П..-Белгород издательство БГТУ, 2008г.-35с.

6.2. Перечень дополнительной литературы

1. Калашников А.Т., Минасян А.Г. Обработка резанием, станки и инструменты: учеб. пособие / Калашников А.Т., Минасян А.Г. . – Белгород издательство БГТУ, 2006. – 336 с.
2. Зозулева Л.А., Воронкова М.Н. Режущий инструмент, конспект лекций: учеб.пособие / Зозулева Л.А., Воронкова М.Н – Белгород издательство БГТУ, 2007. – 256 с.

6.3. Перечень интернет ресурсов

- Microsoft Office Professional 2013 Лицензионный договор № 31401445414 от 25.09.2014.
- Google Chrome. Свободно распространяемое ПО согласно условиям лицензионного соглашения.
- Mozilla Firefox. Свободно распространяемое ПО согласно условиям лицензионного соглашения.
- Учебный комплект КОМПАС-3D V15 на 50 мест, лицензионное соглашение МЦ-11-00610 от 06.12.2011.
- Учебный комплект ВЕРТИКАЛЬ 2014 на 20 мест, Лицензионное соглашение МЦ-15-00011 от 02.03.2015; NX CAD 7.5.
- Перечень лицензий SIEMENS для БГТУ им. Шухова (соглашение №1114/16 от 24.11.2016).

7. МАТЕРИАЛЬНО-ТЕХНИЧЕСКОЕ И ИНФОРМАЦИОННОЕ ОБЕСПЕЧЕНИЕ

Лекционные занятия - с мультимедийной установкой и интерактивной доской для проведения презентаций, чтения лекций. УК№4, №305

Практические занятия – аудитория, оснащенная наглядными пособиями. УК№4, №312


Лабораторные занятия - лаборатория технологии машиностроения и металлорежущих станков, оборудование: зубофрезерный станок 5К-310, широкоуниверсальный фрезерный станок 675П, вертикально-сверлильный станок 2Г12, гибкий производственный модуль 16А20Ф3Р, зубодолбежный станок 5122, станок малогабаритный ТВ-4, токарно-винторезный станок 1А616, токарно-револьверный станок 1К341 токарно-винторезный станок 16К20, универсальный заточной станок 3А64Д, редуктор двухступенчатый цилиндрический, средства технологического оснащения. УЛК

8. УТВЕРЖДЕНИЕ РАБОЧЕЙ ПРОГРАММЫ

Утверждение рабочей программы без изменений

Рабочая программа без изменений утверждена на 2017/2018 учебный год.
Протокол № 17 заседания кафедры от «21» 06 2017 г.

Заведующий кафедрой



подпись, ФИО

Дююн Т.А.

Директор института

подпись, ФИО


Богданов В.С.

8. УТВЕРЖДЕНИЕ РАБОЧЕЙ ПРОГРАММЫ

Утверждение рабочей программы без изменений

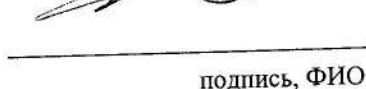
Рабочая программа без изменений утверждена на 2018/2019 учебный год.
Протокол № 11 заседания кафедры от «16» 05 2018 г.

Заведующий кафедрой



Дююн Т.А.

Директор института





Латышев С.С.

подпись, ФИО

8. УТВЕРЖДЕНИЕ РАБОЧЕЙ ПРОГРАММЫ

Утверждение рабочей программы без изменений
Рабочая программа без изменений утверждена на 2019 /2020 учебный год.
Протокол № 13 заседания кафедры от « 07 » 06 2019 г.

Заведующий кафедрой  (Т.А. Дююн)
подпись, ФИО

Директор института  (С.С. Латышев)
подпись, ФИО

8. УТВЕРЖДЕНИЕ РАБОЧЕЙ ПРОГРАММЫ

Утверждение рабочей программы без изменений

Рабочая программа без изменений утверждена на 2020/2021 учебный год.

Протокол № 10 заседания кафедры от «25» МАЯ 2020 г.

Заведующий кафедрой



Дуюн Т.А.

Директор института



Латышев С.С.

8. УТВЕРЖДЕНИЕ РАБОЧЕЙ ПРОГРАММЫ

Утверждение рабочей программы без изменений

Рабочая программа без изменений утверждена на 2021/2022 учебный год.

Протокол № 11/1 заседания кафедры от «14» МАЯ 2021 г.

Заведующий кафедрой _____ Дуюн Т.А.

Директор института _____ Латышев С.С.