

МИНОБРНАУКИ РОССИИ
ФЕДЕРАЛЬНОЕ ГОСУДАРСТВЕННОЕ БЮДЖЕТНОЕ ОБРАЗОВАТЕЛЬНОЕ УЧРЕЖДЕНИЕ
ВЫСШЕГО ПРОФЕССИОНАЛЬНОГО ОБРАЗОВАНИЯ
**«БЕЛГОРОДСКИЙ ГОСУДАРСТВЕННЫЙ
ТЕХНОЛОГИЧЕСКИЙ УНИВЕРСИТЕТ им. В.Г. ШУХОВА»**
(БГТУ им. В.Г. Шухова)

УТВЕРЖДАЮ
Директор института

Н. Г. Горшкова
« 23 » _____ 2015 г.



РАБОЧАЯ ПРОГРАММА
дисциплины

Автомобили и тракторы

направление подготовки:

23.03.02 Наземные транспортно-технологические комплексы

Профиль подготовки:

**23.03.02-01 Подъемно-транспортные, строительные, дорожные машины
и оборудование**

Квалификация

бакалавр

Форма обучения

очная

Институт: **Транспортно-технологический**


Кафедра: **Подъемно-транспортные и дорожные машины**

Белгород – 2015

Рабочая программа составлена на основании требований:

- Федерального государственного образовательного стандарта высшего образования по направлению подготовки **23.03.02 Наземные транспортно-технологические комплексы (уровень бакалавриата)**, утвержденного приказом Минобрнауки России № 162 от 06 марта 2015 г.

- Плана учебного процесса БГТУ им. В.Г. Шухова, введенного в действие в 2015 году.

Составитель: д-р техн. наук, доц.  (А.А. Романович)


Рабочая программа обсуждена на заседании кафедры Подъемно-транспортные и дорожные машины.

« 6 » 04 2015 г., протокол № 10

Заведующий кафедрой: д-р техн. наук, проф.  (Р.Р. Шарапов)

Рабочая программа одобрена методической комиссией ТТИ

« 20 » 04 2015 г., протокол № 8

Председатель доцент  (И.А. Новиков)

1. ПЛАНИРУЕМЫЕ РЕЗУЛЬТАТЫ ОБУЧЕНИЯ ПО ДИСЦИПЛИНЕ

Формируемые компетенции			Требования к результатам обучения
№	Код компетенции	Компетенция	
Общепрофессиональные			
1	ПК-9	Способностью в составе коллектива исполнителей участвовать в проведении испытаний наземных транспортно-технологических машин и их технологического оборудования	В результате освоения дисциплины обучающийся должен: Знать: основные понятия и определения испытаний наземных транспортно-технологических машин и их технологического оборудования Уметь: применять и решать стандартные задачи в составе коллектива исполнителей участвовать в проведении испытаний наземных транспортно-технологических машин и их технологического оборудования. Владеть: методами проведения испытаний наземных транспортно-технологических машин и их технологического оборудования.
2	ПК-10	Способностью участвовать в осуществлении поверки основных средств измерений при производстве и эксплуатации наземных транспортно-технологических машин	В результате освоения дисциплины обучающийся должен: Знать: основные понятия и определения поверки основных средств измерений при производстве и эксплуатации наземных транспортно-технологических машин. Уметь: применять и участвовать в осуществлении поверки основных средств измерений при производстве и эксплуатации наземных транспортно-технологических машин Владеть: методами поверки основных средств измерений при производстве и эксплуатации наземных транспортно-технологических машин.

2. МЕСТО ДИСЦИПЛИНЫ В СТРУКТУРЕ ОБРАЗОВАТЕЛЬНОЙ ПРОГРАММЫ

Содержание дисциплины основывается и является логическим продолжением следующих дисциплин:

Стадия	Наименования дисциплины
1	Гидравлика и гидропневмопривод подъемно-транспортных, строительных, дорожных машин и оборудования
2	Энергетические установки подъемно-транспортных, строительных, дорожных машин и оборудования
3	Теория наземных транспортно-технологических машин
4	Технические основы создания машин
5	Грузоподъемные машины

Содержание дисциплины служит основой для изучения следующих дисциплин:

Стадия	Наименования дисциплины
1	Системы управления дорожно-строительной техникой
2	Технологические комплексы для производства дорожно-строительных материалов и работ

3. ОБЪЕМ ДИСЦИПЛИНЫ

Общая трудоемкость дисциплины составляет 3зач. единиц, 108часов.

Вид учебной работы	Всего часов	Семестр № 7
Общая трудоемкость дисциплины, час	108	108
Контактная работа (аудиторные занятия), в т.ч.:	51	51
лекции	17	17
лабораторные	17	17
практические	17	17
Самостоятельная работа студентов, в том числе:	57	57
Курсовой проект		
Курсовая работа		
Расчетно-графическое задание		
Индивидуальное домашнее задание		
<i>Другие виды самостоятельной работы</i>	57	57
Форма промежуточная аттестация (зачет, экзамен)	Зачет	Зачет

4. СОДЕРЖАНИЕ ДИСЦИПЛИНЫ
4.1. Наименование тем, их содержание и объем
Курс 4 Семестр 7

№ п/п	Наименование раздела (краткое содержание)	Объем на тематический раздел по видам учебной нагрузки, час			
		Лекции	Практические занятия	Лабораторные занятия	Самостоятельная работа
1	2	3	4	5	6
1. Введение					
1	Основные типы автомобилей. Назначение автомобилей и области применения. Основные требования, предъявляемые к автомобилям. Классификация автомобилей. Этапы развития отечественного автомобилестроения. Основные типы тракторов. Назначения тракторов и	1			

1	2	3	4	5	6
	области применения. Основные требования, предъявляемые к тракторам. Понятие о машинно-тракторном агрегате (МТА). Классификация тракторов. Типаж тракторов и принципы его рационального построения. Требования, предъявляемые к трактору при работе в составе МТА. Этапы развития отечественного тракторостроения.				
2	Основные технические характеристики и параметры автомобилей и тракторов. Полная масса машины, грузоподъемность и пассажироместимость автомобиля, тяговый класс трактора, мощность двигателя, топливная экономичность, максимальная скорость движения.	1	2		2
2. Теория автомобилей и тракторов					
1	Основы теории автомобилей и тракторов. Силы и моменты, действующие на автомобиль и трактор при прямолинейном движении и при повороте. Мощностной баланс при прямолинейном движении автомобиля и трактора.	1		2	2
2	Принципиальный подход к определению мощности двигателя и разбивке передаточных чисел коробки передач для автомобиля и трактора. Внешняя скоростная характеристика двигателя. Понятие о коэффициенте запаса фрикционного сцепления. Коэффициент сцепления ведущего колеса и гусеницы с опорным основанием. Общие сведения по теории поддрессоривания.	1		2	2
3. Устройство автомобиля					
1	Особенности устройства автомобилей. Компонентные схемы автомобилей. Основные механизмы и системы автомобиля. Сцепления. Назначение сцепления. Классификация сцеплений. Конструкция фрикционных сцеплений.	1		4	4
2	Коробки передач. Назначение коробки передач. Основные принципиальные кинематические схемы коробок передач автомобилей. Синхронизаторы. Механизмы управления коробками передач. Принцип работы, преимущества и недостатки бесступенчатых передач. Ведущие мосты. Назначение и конструкция главной передачи.	1	2		2
3	Назначение дифференциала, классификация, принцип работы, варианты конструкции. Способы блокировки дифференциалов. Раздаточные коробки. Назначение раздаточных коробок и требования к ним. Основные конструктивные схемы раздаточных коробок.	1			
4	Подвески. Назначение подвески и ее структурные элементы. Требования к подвескам. Упругие элементы подвесок: рессоры, спиральные пружины, торсионы, пневматические и резиновые упругие элементы Амортизаторы: принцип действия, классификация и характеристики.	1	2	2	4
5	Шины и колеса. Назначение шин и требования к ним. Диагональные, радиальные и диагонально-опоясанные шины. Камерные и бескамерные шины. Влияние конструкции шин на их свойства.	1			

1	2	3	4	5	6
6	Рулевые управления. Назначение рулевого управления. Способы и кинематика поворота колесных машин. Требования к рулевым управлениям. Назначение и классификация усилителей рулевого привода.	1			
7	Тормозные управления. Назначение тормозного управления и требования к нему. Конструкции колодочных и дисковых тормозов.	1	2		2
8	Кабины и кузова. Требования, предъявляемые к кабинам и кузовам. Общее устройство кабины и кузова автомобиля.	1			
4. Устройство трактора					
1	Особенности устройства тракторов. Компоновочные схемы тракторов. Основные механизмы и системы трактора. Сцепления. Назначение и требования к тракторным сцеплениям, классификация. Двухпоточные сцепления. Сцепления, работающие в масле.	1		4	4
2	Коробки передач. Требования к тракторным коробкам передач. Коробки передач с переключением без разрыва потока мощности. Увеличители крутящего момента, ходоуменьшители. Ведущие мосты. Назначение и конструкция конечных передач. Конструкция ленточных тормозов. Механизмы поворота гусеничных тракторов.	1	2		2
3	Ходовые системы колесных тракторов. Особенности колесных движителей универсально-пропашных и специализированных тракторов. Повышение тягово-сцепных качеств колесных тракторов. Ходовые системы гусеничных тракторов. Назначение и требования к ним. Гусеничный движитель и подвеска. Ведущие колеса, гусеничная цепь, направляющее колесо, натяжное и амортизирующее устройства, опорные и поддерживающие катки. Типы подвесок и их применяемость.	1	2	2	4
4	Кабина трактора. Рабочее место тракториста и органы управления. Рабочее оборудование тракторов. Гидронавесная система. Тягово-сцепные устройства, валы отбора мощности, приводные шкивы.	1	2		2
5	Техническое обслуживание и сервис автомобилей и тракторов. Основные требования к проведению работ по техническому обслуживанию автомобилей и тракторов. Периодичность технического обслуживания и основные виды работ. Места заправки ГСМ, точки смазки. Основные виды регулировки.	1	2		2
	ИТОГО:	17	17	17	32

4.2. Содержание практических (семинарских) занятий

№ п/п	Наименование раздела дисциплины	Тема практического (семинарского) занятия	К-во лекц. часов	К-во часов СРС
семестр № 7				
1	Введение	Расчет общих параметров автомобилей и тракторов.	2	2

№ п/п	Наименование раздела дисциплины	Тема практического (семинарского) занятия	К-во лекц. часов	К-во часов СРС
2	Устройство автомобиля	Конструктивные схемы раздаточных коробок.	2	2
3		Расчет упругих элементов подвесок.	2	2
		Требования к тормозному управлению.	2	2
4.	Устройство трактора	Увеличители крутящего момента, ходоуменьшители.	2	2
		Гусеничный движитель.	2	2
		Расчет тягово-сцепных характеристик трактора.	2	2
		Точки смазки тракторов.	3	3
ИТОГО:			17	17

4.3. Содержание лабораторных занятий

№ п/п	Наименование раздела дисциплины	Тема лабораторного занятия	К-во лекц. часов	К-во часов СРС
семестр № 7				
1	Теория автомобилей и тракторов	Силы и моменты действующие на автомобиль и трактор при прямолинейном движении и при повороте.	2	2
2	Теория автомобилей и тракторов	Внешняя скоростная характеристика двигателя	2	2
3	Устройство автомобиля	Компоновочные схемы автомобилей.	2	2
4	Устройство автомобиля	Принцип работы сцепления.	2	2
5	Устройство автомобиля	Амортизаторы. Принцип действия.	2	2
6	Устройство трактора	Компоновочные схемы тракторов.	2	2
7	Устройство трактора	Конструкция ленточных тракторов.	2	2
8	Устройство трактора	Ходовые системы колесных тракторов.	3	3
ИТОГО:			17	17

5. ФОНД ОЦЕНОЧНЫХ СРЕДСТВ ДЛЯ ПРОВЕДЕНИЯ ТЕКУЩЕГО КОНТРОЛЯ УСПЕВАЕМОСТИ, ПРОМЕЖУТОЧНОЙ АТТЕСТАЦИИ ПО ИТОГАМ ОСВОЕНИЯ ДИСЦИПЛИНЫ

5.1. Перечень контрольных вопросов (типовых заданий)

№ п/п	Наименование раздела дисциплины	Содержание вопросов (типовых заданий)
1	Теория автомобилей и тракторов	1.Тракторы и автомобили, назначение и условия эксплуатации. Требования, предъявляемые к ним. Основные части.

2		2.Классификация и индексация тракторов и автомобилей. Компонентные схемы, колесные формулы.
3		3.Трансмиссии. Назначение, условия работы и классификация. Схемы трансмиссий, их сравнительный анализ. Основные механизмы.
4	Устройство автомобиля	1.Основные понятия о бесступенчатых и комбинированных трансмиссиях.
5		2.Сцепления. Назначение и классификация. Фрикционные муфты сцепления. Основные элементы фрикционных сцеплений.
6		3.Приводы управления сцеплением. Неисправности, техническое обслуживание и регулировки.
7		4.Гидромуфты. Устройство, работа и КПД гидромуфт.
8		5.Ведомые диски муфт сцепления, устройство и работа.
9		6.Многодисковые мокрые гидроуправляемые муфты сцепления коробок передач (индивидуальные муфты сцепления).
10		7.Коробки передач, назначение, классификация. Основные устройства (элементы) коробок передач.
11		8.Кинематические схемы простых коробок передач.
12		9.Кинематические схемы составных (диапазонных) коробок передач.
13		10.Способы включения передач. Синхронизаторы, составные части синхронизатора. Устройство и работа.
14		11.Системы управления включением передач. Смазка КП.
15		12.Дополнительные и раздаточные коробки.
16		13.Бесступенчатые трансмиссии. Механические вариаторы.
17		14.Гидродинамические передачи, назначение, классификация, характеристики.
18		15.Промежуточные соединения, карданные передачи. Назначение, классификация.
19		16.Универсальные карданные передачи с шарнирами неравных угловых скоростей. Правила сборки.
20		17.Карданные шарниры равных угловых скоростей. Универсальные шарниры.
21		18.Сдвоенные карданные шарниры.
22		19.Главные передачи, назначение, классификация, конструкция Г.П. Регулировка зацепления.
23		20.Жесткость установки зубчатых колес главной передачи. Смазка.
24		21.Дифференциалы, требования, классификация.
25		22.Кинематические связи в дифференциале. Конструкции дифференциалов. Блокировка дифференциалов.
26		23.Механизмы свободного хода ведущих мостов (обгонные дифференциалы). Кулачковые муфты дифференциального типа. Достоинства и недостатки.
27	24.Конечные передачи. Схемы передач. Полуоси.	
28	Устройство трактора	1.Способы поворота гусеничных машин и механизмы поворота гусеничных машин.
29		2.Дифференциальные механизмы поворота гусеничных машин.
30		3.Передние ведущие мосты.
31		4.Рулевое управление колесных машин, составные части. Назначение и классификация. Способы поворота.

32	5.Стабилизация управляемых колес, углы установки.
33	6.Рулевой привод. Виды шарниров тяг.
34	7.Рулевые механизмы. Регулировка.
35	8.Гидроусилители рулевого управления. Гидропневмоусилители.
36	9.Тормозные системы, виды и назначение, классификация. Составные части тормозных систем.
37	10.Виды приводов тормозных систем. Требования к приводам управления.
38	11.Гидропривод тормозных систем. Гидроусилители.
39	12.Тормозные механизмы, регулировки.
40	13.Антиблокировочные системы тормозов, принцип работы, устройство.
41	14.Пневматический привод тормозных механизмов, особенности эксплуатации.
42	15.Ходовая часть мобильных машин, составные элементы, их назначение.
43	16.Виды несущих систем.
44	17.Колеса пневматические, устройство, работа, условия эксплуатации и долговечность шин.
45	18.Виды подвесок автомобилей.
46	19.Подвески тракторов, направляющие элементы тракторов.
47	20.Амортизаторы, ограничители крена.
48	21.Механизм натяжения гусеничных обводов, виды обвода.
49	22.Гусеничный движитель, составные части. Достоинства и недостатки гусеничных движителей.
50	23.Рабочее оборудование тракторов: назначение и классификация.
51	24.Навесные системы: 2, 3-х точечные, радиальные навески.
52	25.Буксирные устройства: скоба-серьга; радиальное буксирное устройство.
53	26.Рабочее оборудование автомобилей.
54	27.Дополнительное и вспомогательное оборудование тракторов и автомобилей.
55	28.Валы отбора мощности, виды ВОМ.
56	29.Электрооборудование тракторов и автомобилей, составные части, схемы питания.
57	30.Источники тока (энергии). Аккумуляторные батареи, ЭДС и ёмкость батарей и их маркировка.
58	31.Генераторные установки постоянного тока.
59	32.Приборы системы зажигания, схемы системы зажигания.
60	33.Назначение и устройство прерывателя-распределителя.
61	34.Электростартерный пуск двигателя внутреннего сгорания. Устройство стартера
62	35.Приборы освещения и световой сигнализации.
63	36.Контрольно-измерительные приборы.

5.2. Перечень тем курсовых проектов, курсовых работ, их краткое содержание и объем.

Планом учебного процесса не предусмотрены.

5.3. Перечень индивидуальных домашних заданий, расчетно-графических заданий.

Планом учебного процесса не предусмотрены.

5.4. Перечень контрольных работ.

Планом учебного процесса не предусмотрены.

6. ОСНОВНАЯ И ДОПОЛНИТЕЛЬНАЯ ЛИТЕРАТУРА

6.1. Перечень основной литературы

1. Баловнев В. И. Автомобили и тракторы: Крат. справ. / В. И. Баловнев, Р. Г. Данилов. – Москва: Academia, 2008 - 382 с.
2. Васильев Б.С. Ремонт дорожных машин, автомобилей и тракторов: учебник / Б. С. Васильев. ред. В. А. Зорина. – Москва: Academia, 2011. - 512 с.
3. Романович А.А. Проектирование предприятия для ремонтного обслуживания подъемно-транспортных, строительных, дорожных машин и оборудования / Романович А.А., Романович Л.Г.: учебное пособие / Белгород: БГТУ им. В.Г. Шухова, 2016г. – 126 с.
4. Романович А.А. Эксплуатация подъемно-транспортных, строительных и дорожных машин. Лабораторный практикум: учеб. пособие. / А.А. Романович А.А., М.А. Романович. - Белгород: БГТУ им. В.Г. Шухова, 2016г. - 92 с.

6.2. Перечень дополнительной литературы

1. Романович А.А. Техническая эксплуатация подъемно-транспортных, строительных, дорожных и коммунальных машин: учебное пособие. / А.А. Романович, Е.В. Харламов. – Белгород: БГТУ им. В.Г. Шухова, 2009г. - 128с.
2. Романович А.А. Проектирование ремонтно-механической базы дорожного предприятия / А.А. Романович, А.М. Шестаков, Л.Г. Романович. – Белгород: БГТУ им. В.Г.Шухова, 2004г. – 139 с.

6.3. Перечень интернет ресурсов

1. Сайт РОСПАТЕНТА: <http://www1.fips.ru/>
2. Сайт научно-технической библиотеки БГТУ им. В.Г. Шухова: <http://elib.bstu.ru/>
3. Сайт Российского фонда фундаментальных исследований: <http://www.rfbr.ru/rffi/ru/>
4. Сайт Научной электронной библиотеки eLIBRARY.RU: <http://elibrary.ru/>
5. Сайт Электронно-библиотечной системы издательства «Лань»: <http://e.lanbook.com/>
6. Сайт Электронно-библиотечной системы «IPRbooks»: <http://www.iprbookshop.ru/>
7. Справочно-поисковая система «КонсультантПлюс»: <http://www.consultant.ru/>
8. Сборник нормативных документов «Норма CS»: <http://normacs.ru/>

7. МАТЕРИАЛЬНО-ТЕХНИЧЕСКОЕ И ИНФОРМАЦИОННОЕ ОБЕСПЕЧЕНИЕ

Для проведения лекционных и лабораторных занятий имеется специализированный полигон («Кисловодск»), оборудованный лабораторными установками автотракторных средств: гусеничным движителем; гидрооборудованием; двигателем внутреннего сгорания и другими узлами и механизмами трактора и автомобиля.


8. УТВЕРЖДЕНИЕ РАБОЧЕЙ ПРОГРАММЫ

Утверждение рабочей программы без изменений

Рабочая программа без изменений на 2016/2017 учебный год.

Протокол № 10 заседания кафедры от «18» 05 2016 г.

Заведующий кафедрой  Шарапов Р.Р.


Директор института  Горшкова Н.Г.


8. УТВЕРЖДЕНИЕ РАБОЧЕЙ ПРОГРАММЫ

Утверждение рабочей программы без изменений

Рабочая программа без изменений утверждена на 2017/2018 учебный год.

Протокол № 1 заседания кафедры от «28» августа 2017 г.

Заведующий кафедрой _____  _____ Романович А.А.
подпись, ФИО

Директор института _____  _____ Горшкова Н. Г.
подпись, ФИО

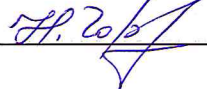
8. УТВЕРЖДЕНИЕ РАБОЧЕЙ ПРОГРАММЫ

Утверждение рабочей программы без изменений

Рабочая программа без изменений утверждена на 2018 /2019 учебный год.

Протокол № 10 заседания кафедры от «25» 05 2018 г.

Заведующий кафедрой: д-р техн. наук, доцент  (А.А. Романович)
подпись, ФИО

Директор института  Н.Г. Горшкова

8. УТВЕРЖДЕНИЕ РАБОЧЕЙ ПРОГРАММЫ

Утверждение рабочей программы без изменений.

Рабочая программа без изменений утверждена на 2019 /2020 учебный год.

Протокол № 11 заседания кафедры от « 05 » июня 2019 г.

Заведующий кафедрой _____  _____ (А.А. Романович)
подпись, ФИО

Директор института _____  _____ (Н.Г. Горшкова)
подпись, ФИО

8. УТВЕРЖДЕНИЕ РАБОЧЕЙ ПРОГРАММЫ

Утверждение рабочей программы без изменений.

Рабочая программа без изменений утверждена на 2020 /2021 учебный год.

Протокол № 9 заседания кафедры от « 30 » апреля 2020 г.

Заведующий кафедрой _____ (А.А. Романович)
подпись, ФИО

Директор института _____ (Н.Г. Горшкова)
подпись, ФИО

ПРИЛОЖЕНИЯ

Приложение №1. Методические указания для обучающегося по освоению дисциплины.

Дисциплина «Автомобили и тракторы» направлена на формирование у обучающихся теоретических знаний и приобретения практических навыков при изучении устройства, требований к эксплуатации и технической диагностики автомобилей и тракторов.

Лекции по дисциплине «Автомобили и тракторы» читаются в специализированных аудиториях кафедры 105 УК4.

Студент обязан посещать лекции и вести рукописный конспект.

Для формирования у обучающихся теоретических знаний и приобретения практических навыков в области технической диагностики подъемно-транспортных, строительных, дорожных средств и оборудования изданы учебные пособия и имеется их электронная версия

Методика по освоению дисциплины основана на обязательном посещении занятий в аудитории и самостоятельном анализе изучаемого материала.

При постановке учебного процесса по данной дисциплине используется:

1. Личностно-ориентированное обучение.

При определении тематики практических занятий по различным блокам дисциплины учитываются пожелания студентов по углублению их подготовки, исходя из направленности научной учебно-исследовательской работы.

При чтении лекционного курса используются: ноутбук, проекционное оборудование и подготовленные для этого оборудования в виде слайдов необходимые материалы (схемы, графики, таблицы, презентации).

2. Технологии развивающегося обучения такие как:

- технология проблемного обучения;
- технология развития критического мышления у студентов ;
- технология учебной дискуссии;
- технология учебной деловой игры.

Тематика разделов дисциплины отражена в основной и дополнительной литературе. В теоретический и практический курс дисциплины включены авторские разработки, которые лучше осваивать при посещении аудиторных занятий.

№ п/п	Наименование раздела	Источники информации по изучаемым темам и разделам		
		Порядковый номер из списка лит-ры	Страницы, раздел	Альтернативные источники информации. Сайт поисковой системы
1	Раздел 1. Теория автомобилей и тракторов	1	64-88	: http:// elib.bstu/Reader/ Book /
		2	3-25	
		Доп. 1 Доп. 2	5-21 7-62	: http:// elib.bstu/Reader/ Book /
2	Раздел 2. Устройство автомобиля	1	88-100	: http:// elib.bstu/Reader/ Book /
		2	25-50	
		3	71-97	
		Доп. 1. Доп. 2	104-129 21-52	: http:// elib.bstu/Reader/ Book /

№ п/п	Наименование раздела	Источники информации по изучаемым темам и разделам		
		Порядковый номер из списка лит-ры	Страницы, раздел	Альтернативные источники информации. Сайт поисковой системы
3	Раздел 3. Устройство трактора	1 3	122-128 97-102	: http:// elib.bstu/Reader/ Book /
		Доп. 2	139-177	: http:// elib.bstu/Reader/ Book /

1.2. Подготовка к практическим занятиям

Темы практических занятий доводятся студентам на первом занятии. К каждому практическому занятию студент готовится самостоятельно: изучает конспект лекций с соответствии с темой занятия. Для проведения практических занятий подготовлено учебное пособие Романович А.А. Проектирование предприятия для ремонтного обслуживания подъемно-транспортных, строительных, дорожных машин и оборудования / Романович А.А., Романович Л.Г.: учебное пособие / Белгород: БГТУ им. В.Г. Шухова, 2016г. – 126 с. Режим доступа: [http://
elib.bstu/Reader/
Book /](http://elib.bstu/Reader/Book/).

Учебное пособие охватывает все теоретические разделы дисциплины «Автомобили и тракторы», а указанные перечень практических занятий позволяет закрепить теоретические знания.

1.3. Подготовка к лабораторным занятиям

Темы практических занятий доводятся студентам на первом занятии. К каждому практическому занятию студент готовится самостоятельно: изучает конспект лекций с соответствии с темой занятия. Для проведения практических занятий подготовлено учебное пособие 4. Романович А.А. Эксплуатация подъемно-транспортных, строительных и дорожных машин. Лабораторный практикум: учеб. пособие. / А.А. Романович А.А., М.А. Романович. - Белгород: БГТУ им. В.Г. Шухова, 2016г. - 92 с. Режим доступа: [http://
elib.bstu/Reader/
Book /](http://elib.bstu/Reader/Book/).

Учебное пособие охватывает все теоретические разделы дисциплины «Автомобили и тракторы», а указанный перечень лабораторных занятий позволяет закрепить теоретические знания.

Приложение 2 . Оценочные средства

Работа обучающегося и формирование компетенции оценивается по результатам текущего контроля и промежуточной аттестации – зачета.

Текущая аттестация обучающегося формируется за работу на практических занятиях (защиту отчетов по лабораторным работам), результатов тестирования, баллов за посещаемость и работу на лекции.

Промежуточный контроль формирования компетенций по дисциплине проводится в форме зачета.

№ п/п	Вид контроля	Форма контроля успеваемости	Средства для проведения контроля	График проведения контроля
1	Текущий контроль	Опрос по теме занятий	Отчеты по занятию (работе)	4,8,12
2		Защита отчетов по практическим занятиям	Вопросы, отчет по практической работе	3,9,17
3		Наличие отчетов по лабораторным работам	Вопросы, отчет по лабораторной работе	Еженедельно
4	Промежуточный контроль	Зачет	отчеты по лабораторным работам	18

Собеседование. УО – Специальная беседа студента с обучающимся на темы связанные с изучением дисциплины.

Контрольные работы (ПР) – применяется при оценке знаний при изучении дисциплины. Контрольная работа состоит из небольшого количества средних по трудности вопросов, задач, требующих поиска обоснованного ответа.

Изучение дисциплины «Автомобили и тракторы» завершается зачетом.

К зачету допускаются студенты, выполнившие лабораторные и практические работы. Для подготовки к зачету студенту предварительно выдается перечень контрольных вопросов, составленных в соответствии с п. 5.1 данной рабочей программы.