

МИНОБРНАУКИ РОССИИ
ФЕДЕРАЛЬНОЕ ГОСУДАРСТВЕННОЕ БЮДЖЕТНОЕ ОБРАЗОВАТЕЛЬНОЕ УЧРЕЖДЕНИЕ
ВЫСШЕГО ОБРАЗОВАНИЯ
**«БЕЛГОРОДСКИЙ ГОСУДАРСТВЕННЫЙ
ТЕХНОЛОГИЧЕСКИЙ УНИВЕРСИТЕТ им. В.Г.ШУХОВА»**
(БГТУ им. В.Г. Шухова)



ПРОГРАММА ПРАКТИКИ

Учебная геологическая практика
(Наименование практики в соответствии с учебным планом)

Специальность:

**23.05.06 Строительство железных дорог,
мостов и транспортных тоннелей**

Специализация:

Строительство дорог промышленного транспорта

Квалификация

инженер путей сообщения

Форма обучения

очная



Институт: архитектурный

Кафедра: городской кадастр и инженерные изыскания

Белгород – 2019

Рабочая программа практики составлена на основании требований:

- Федерального государственного образовательного стандарта высшего образования – специалитет по специальности 23.05.06 Строительство железных дорог, мостов и транспортных тоннелей, утвержденного приказом Министерства образования и науки Российской Федерации от 28 марта 2018 года № 218
- учебного плана, утвержденного ученым советом БГТУ им. В.Г. Шухова в 2019 году.

Составители: к.т.н., доц. _____  Н.Н. Оноприенко
к.ф.н., ст. преп. _____  О.Н. Сальникова


Рабочая программа практики обсуждена на заседании кафедры

« 25 » _____ 04 _____ 2019 г., протокол № _____ 10 _____

Заведующий кафедрой: к.т.н., доц. _____  (А.С. Черныш)

Рабочая программа практики согласована с выпускающей кафедрой:

Секцией ЖДМиТ кафедры АЖД

Заведующий секцией ЖДМиТ: к.т.н., доцент _____  (А.А. Логвиненко)

« 25 » _____ 04 _____ 2019 г.

Рабочая программа практики одобрена методической комиссией

института « 06 » _____ 06 _____ 2019 г., протокол № _____

Председатель _____  (М.Ю. Дребезгова)

1. Вид практики¹ учебная

2. Тип практики² геологическая

3. Формы проведения практики³ непрерывно

4. Планируемые результаты обучения при прохождении практики

Категория (группа) компетенций	Код и наименование компетенции	Код и наименование индикатора достижения компетенции	Наименование показателя оценивания результата обучения при прохождении практики
Общепрофессиональные	ОПК-2 Способен применять при решении профессиональных задач основные методы, способы и средства получения, хранения и переработки информации, в том числе с использованием современных информационных технологий и программного обеспечения	ОПК-2.3 Применяет при решении профессиональных задач основные методы, способы и средства получения, хранения и переработки информации	Знать: основные методы, способы и средства получения, хранения и переработки информации Уметь: применять при решении профессиональных задач основные методы, способы и средства получения, хранения и переработки информации Владеть: навыками применения при решении профессиональных задач основных методов, способов и средств получения, хранения и переработки информации
Профессиональные проектно-изыскательский и проектно-конструкторский	ПКВ-1 Способен выполнять инженерные изыскания транспортных путей и сооружений, включая геодезические, гидрометрические и инженерно-геологические работы	ПКВ - 1.3. Способен выполнять инженерно-геологические работы на местности и оформлять результаты согласно нормативной документации	Знать: виды инженерно-геологических работ на местности и особенности оформления результатов согласно нормативной документации Уметь: выполнять инженерно-геологические работы на местности и оформлять результаты согласно нормативной документации Владеть: навыками выполнения инженерно-геологических работ на

¹ Указывается вид практики в соответствии с ФГОС ВО. Например, учебная, производственная

² Указывается тип практики в соответствии с ФГОС ВО. Например, ознакомительная практика, изыскательская практика, технологическая практика, проектная практика, исполнительская практика и др.

³ Практика проводится в следующих формах:

а) **непрерывно** – путем выделения в календарном учебном графике непрерывного периода учебного времени для проведения всех видов практик, предусмотренных ОПОП ВО;

б) **дискретно**: по видам практик – путем выделения в календарном учебном графике непрерывного периода учебного времени для проведения каждого вида (совокупности видов) практики; по периодам проведения практик - путем чередования в календарном учебном графике периодов учебного времени для проведения практик с периодами учебного времени для проведения теоретических занятий.

Возможно сочетание дискретного проведения практик по их видам и по периодам их проведения.

			местности и оформления результатов согласно нормативной документации
--	--	--	--

5. Место практики в структуре образовательной программы

1. Компетенция ОПК-2 Способен применять при решении профессиональных задач основные методы, способы и средства получения, хранения и переработки информации, в том числе с использованием современных информационных технологий и программного обеспечения

Данная компетенция формируется следующими дисциплинами:

Стадия	Наименование дисциплины
1	Информатика
2	Цифровые технологии в профессиональной деятельности
3	Инженерная геодезия и геоинформатика
4	Информационные технологии в строительстве
5	Учебная проектно-технологическая практика
6	Учебная геологическая практика
7	Учебная гидрометрическая практика

2. Компетенция

ПКВ-1
Способен выполнять инженерные изыскания транспортных путей и сооружений, включая геодезические, гидрометрические и инженерно-геологические работы

Данная компетенция формируется следующими дисциплинами:

Стадия	Наименование дисциплины
1	Инженерная геодезия и геоинформатика
2	Инженерная геология
3	Гидравлика и гидрология
4	Механика грунтов, основания и фундаменты
5	Учебная проектно-технологическая практика
6	Учебная геологическая практика
7	Учебная гидрометрическая практика
8	Производственная преддипломная практика

6. Объем практики

Общая трудоемкость практики составляет 3 зачетных единиц,

__108__ часа. Общая продолжительность практики __2__ недели.

7. Содержание практики

№ п/п	Разделы (этапы) практики	Виды работы, на практике включая самостоятельную работу студентов
2.1	<u>Подготовительный этап</u>	Ознакомительные лекции
		Мероприятия по сбору
		Инструктаж по технике безопасности
2.2	<u>Экспериментальный этап</u>	Экскурсионный маршрут по долине р. Везёлка. Геоморфология
		Бурение скважин, отбор образцов из скважин и обнажений
		Обработка проб в лаборатории
		Экскурсионный маршрут по стройплощадкам г. Белгорода
2.3	<u>Обработка и анализ полученной информации</u>	Камеральные работы и анализ (обработка и систематизация фактического и теоретического материала)
2.4.	<u>Подготовка отчета по практике</u>	Пояснительная записка, оформление и сдача отчета по практике.

8. Формы отчетности по практике⁴

Отчетность по практике включает: оформление и защиту отчета. Отчет выполняется группой студентов. Поиск и подбор материала осуществляется в течение всего срока прохождения практики. Отчет о практике должен содержать сведения о местах проведения практики, описание теоретических знаний, полученных в процессе прохождения практики, а также дополнительные сведения, полученные в ходе самостоятельного изучения вопросов, возникающих в процессе прохождения практики

Отчет по практике должен содержать:

Титульный лист установленного образца с подписью руководителя от предприятия и печатью.

Содержание – где отражается перечень вопросов, содержащихся в отчете.

Введение – где отражаются цели и задачи практики.

Основная часть – где приводятся побригадные ответы на поставленные в практике цели и вопросы, входящие в программу учебной геологической практики. Основная часть включает в себя развернутое рассмотрение и практическое применение всех вопросов, поставленных руководителем практики от кафедры.

Заключение содержит основные выводы и результаты проделанной работы.

Список литературы – при прохождении практики и при подготовке отчета необходимо использовать научно-теоретические источники (учебники, учебные пособия, Интернет-сайты и т.п.), которые рекомендуют преподаватели по изучаемым дисциплинам.

Приложения – где представляются изученные и рассмотренные формы отчетности, а также бланки, рисунки и графики.

При написании отчета по практике необходимо соблюдать правила оформления, которые представлены ниже.

Отчет по практике оформляется на листах формата А4. Содержание излагается грамотно, четко и логически последовательно. Работа выполняется от руки или машинописным способом.

Все страницы нумеруются, начиная с титульного листа (номер страницы на нем не про-

⁴ Указываются формы отчетности по итогам практики (требования по подготовке и защите отчета)

ставляется), арабскими цифрами. Каждый раздел отчета начинается с новой страницы. Заголовки структурных элементов печатают прописными буквами и располагают по центру страницы. Точки в конце заголовков не ставятся, заголовки не подчеркиваются. Переносы слов во всех заголовках не допускаются.

Нумерация рисунков (также как и таблиц) допускается сквозная по всему отчету, так и отдельно по разделам. Ссылки на литературу можно оформлять одним из двух способов:

- 1) в квадратных скобках, с указанием номера источника в списке;
- 2) подстрочные ссылки, которые располагаются внизу страницы под чертой и включают в себя: фамилию автора, название книги, наименование издательства, год выпуска и количество страниц.

Отчет включает 15-20 страниц формата А4 печатного текста. При оформлении страниц отчета, соблюдать следующие требования: шрифт TimesNewRoman 14pt; интервал – 1,5; абзацный отступ 1,25 см.; поля: слева 30 мм., справа 10 мм., сверху и снизу 20 мм.

Отчет должен быть аккуратно оформлен и скреплен.

Отчет должен содержать краткое описание геологических условий района практики, опытно-полевых работ (разведка), описание обнажений и отбор проб, современных геологических процессов, наблюдаемых на практике, выводы. Отчет может быть иллюстрирован рисунками, схемами, таблицами, фотоснимками, которые вставляются в текст. По результатам отчета каждым студентом готовится презентация по теме. Защита Отчета по результатам прохождения ознакомительной практики проводится в последние два календарных дня практики. Отчет защищается по вопросам путем письменных ответов или собеседования

По итогам защиты руководитель практики от БГТУ им. В. Г. Шухова выставляет дифференцированный зачет («отлично», «хорошо», «удовлетворительно») с соответствующей записью в зачетной книжке. Зачет по учебной изыскательской практике приравнивается к зачетам по теоретическому обучению и учитывается при подведении итогов общей успеваемости студентов.

К отчетам прилагается отзыв руководителя практики.

Контрольные вопросы для проведения текущей аттестации по учебной геологической практике:

1. Виды горных пород. Магматические, метаморфические, осадочные горные породы.
2. Типы и разновидности грунтов.
3. Современные геологические процессы (неблагоприятные процессы, факторы их вызывающие, прогноз их развития).
4. Выветривание.
5. Аллювиальные, делювиальные, пролювиальные, элювиальные, эоловые, морские, меловые, отложения.
6. Осыпи и оползни. Проявления процессов.
7. Геоморфология (тип и форма рельефа, строение речных террас).
8. Геоморфологические элементы рельефа.
9. Геологическое строение (стратиграфические комплексы, происхождение, возраст, состав пород, условия их залегания).
10. Фильтрация, инфильтрация. Гидравлический градиент. Коэффициент фильтрации.
11. Верховодка, водоносные системы.
12. Гидрогеологические условия (водоносные горизонты, уровень грунтовых вод, вмещающие породы, водоупоры).
13. Лёссы, лёссовидные суглинки.
14. Техногенные грунты.
15. Методы геологических изысканий. Опытно-полевые работы.
16. Буровые работы и отбор проб.
17. Геологическая колонка.
18. Физические характеристики грунтов.
19. Наименование песчаных и глинистых грунтов, в том числе визуальное.

20. Геологические процессы (оврагообразование).
21. Геологические процессы эрозия поверхности.
22. Геологические процессы. Карстовые и суффuzionные явления
23. Геологические процессы. Линейная эрозия, водная эрозия поверхности.
24. Особенности строительства в различных геологических условиях (плато, пойма, склоны).
25. Виды фундаментов, встречающихся на практике.

9. Фонд оценочных средств для проведения промежуточной аттестации обучающихся по практике

9.1. Реализация компетенций

1. Компетенция ОПК-2 Способен применять при решении профессиональных задач основные методы, способы и средства получения, хранения и переработки информации, в том числе с использованием современных информационных технологий и программного обеспечения

Наименование индикатора достижения компетенции	Используемые средства оценивания
ОПК-2.3 Применяет при решении профессиональных задач основные методы, способы и средства получения, хранения и переработки информации	дифференцированный зачет

2. Компетенция ПКВ-1 Способен выполнять инженерные изыскания транспортных путей и сооружений, включая геодезические, гидрометрические и инженерно- геологические работы

Наименование индикатора достижения компетенции	Используемые средства оценивания
ПКВ - 1.3. Способен выполнять инженерно-геологические работы на местности и оформлять результаты согласно нормативной документации	дифференцированный зачет

9.2. Типовые контрольные задания для промежуточной аттестации **Перечень контрольных вопросов (типовых заданий)** **для дифференцированного зачета**

№ п/п	Наименование раздела дисциплины	Содержание вопросов (типовых заданий)
1	Подготовительный этап	Правила безопасности при проведении полевых работ Особенности геологического строения района практики: история, развитие, современное состояние
2	Экспериментальный	Геоморфология района практики (тип и форма рельефа,

	этап	<p>строение речных террас). Возраст и происхождение грунтов в зависимости от геоморфологии Геоморфологические элементы рельефа Характеристика грунтов на различных элементах рельефа. Геологическое строение (стратиграфические комплексы, происхождение, возраст, состав пород, условия их залегания). Современные геологические процессы (неблагоприятные процессы, факторы их вызывающие, прогноз их развития). Гранит – состав. Как образовалась глина. Верхний слой мела – название Особенности строительства в различных геологических условиях (плато, пойма, склоны). Комплекты оборудования для отбора проб Оборудование, приборы для опытно-полевых и лабораторных работ, применяемых при инженерно-геологических изысканиях. Способы бурения скважин и отбора образцов</p>
3	Обработка и анализ полученной информации	<p>Вращательно-ручной способ Используемые буровые инструменты Буровой комплект Грунтонос Определение разновидности глинистого грунта по раскатыванию образца Визуальная оценка консистенции глинистого грунта Полевые признаки консистенции Скважина Абсолютная отметка устья Возраст породы Глубина подошвы, мощность и отметку подошвы слоя Уровень воды Определение естественной плотности грунта Полевые признаки влажности Определение весовой влажности грунта Определение влажности грунта на пределах раскатывания и текучести Определение гранулометрического состава песчаного грунта ситовым методом Определение плотности грунта Определение производных и классификационных физических характеристик грунтов Особенности современных геологических процессов Влияние геологических условий на строительство зданий и сооружений</p>
4	Подготовка отчета по практике	<p>Общая геология района практики: геоморфологические особенности района Геологическое строение Гидрогеологические условия Опытные-полевые работы (разведка): бурение скважин и от-</p>

		бор проб, описание обнажений и отбор проб, обработка проб Современные геологические процессы Особенности строительства зданий и сооружений в зависимости от геологических условий Правила безопасности при проведении полевых работ
--	--	---

9.3. Описание критериев оценивания компетенций и шкалы оценивания

При промежуточной аттестации в форме дифференцированного зачета, используется следующая шкала оценивания: 2 – неудовлетворительно, 3 – удовлетворительно, 4 – хорошо, 5 – отлично.

Критериями оценивания достижений показателей являются:

Наименование показателя оценивания результата обучения по дисциплине	Критерий оценивания
Знания	Знание терминов и определений, понятий
	Знание основных закономерностей и соотношений, принципов
	Объем освоенного материала, усвоение всех дидактических единиц (разделов)
	Полнота ответов
	Правильность ответов
	Чёткость изложения и интерпретации знаний
Умения	Определять состав работ по инженерным изысканиям в соответствии с заданием
	Осуществлять выбор нормативных документов, регламентирующих проведение и организацию изысканий в строительстве
	Определять потребности в ресурсах и устанавливать сроки проведения проектно-изыскательских работ
	Оформлять и представлять результаты инженерных изысканий
	Контролировать соблюдение охраны труда при выполнении работ по инженерным изысканиям
Навыки	Навыки по определению состава работ по инженерным изысканиям в соответствии с заданием
	Навыки по осуществлению выбора нормативных документов, регламентирующих проведение и организацию изысканий в строительстве
	Навыки определения потребности в ресурсах и установлению сроков проведения проектно-изыскательских работ
	Навыки по оформлению и представлению результатов инженерных изысканий
	Навыки контроля и соблюдения охраны труда при выполнении работ по инженерным изысканиям

Оценка преподавателем выставляется интегрально с учётом всех показателей и критериев оценивания.

Оценка сформированности компетенций по показателю _знания

Критерий	Уровень освоения и оценка			
	2	3	4	5
Оценивание содержания и оформлены	материалы по практике не оформлены в соответствии с требованиями. Опи-	Низкий уровень владения профес-сиональным сти-	Грамотно использует профессиональную терминологию при	Отчет по практике выполнен в полном объеме и в соответствии с

<p>я отчета по практике</p>	<p>сание и анализ видов профессиональной деятельности, выполненных заданий отсутствует или носит фрагментарный характер; нарушены сроки сдачи отчета</p>	<p>лем речи в изложении материала. Низкий уровень оформления документации по практике; низкий уровень владения методической терминологией. Не умеет доказательно представить материал. Отчет носит описательный характер, без элементов анализа. Низкое качество выполнения заданий, направленных на формирование компетенций; нарушены сроки сдачи отчета</p>	<p>оформлении отчетной документации по практике. Четко и полно излагает материал, но не всегда последовательно. Описывает и анализирует выполненные задания, но не всегда четко соотносит выполнение профессиональной деятельности с формированием определенной компетенции; не нарушены сроки сдачи отчета</p>	<p>требованиями. Результативность практики представлена в количественной и качественной обработке. Материал изложен грамотно, доказательно. Свободно используются понятия, термины, формулировки. Студент соотносит выполненные задания с формированием компетенций; не нарушены сроки сдачи отчета</p>
<p>Оценивание выполнения программы практики</p>	<p>Студент: - владеет фрагментарными знаниями и не умеет применить их на практике, не способен самостоятельно продемонстрировать наличие знаний при решении заданий; - не выполнил программу практики в полном объеме</p>	<p>Студент: - выполнил программу практики, однако часть заданий вызвала затруднения; - не проявил глубоких знаний теории и умения применить ее на практике, допускал ошибки в планировании и решении задач; - в процессе работы не проявил достаточной самостоя-</p>	<p>Низкий уровень владения профессиональным стилем речи в изложении материала. Низкий уровень оформления документации по практике; низкий уровень владения методической терминологией. Не умеет доказательно представить материал. Отчет носит описательный характер, без элементов анализа.</p>	<p>Студент: - своевременно, качественно выполнил весь объем работы, требуемый программой практики; - показал глубокую теоретическую подготовку; - умело применил полученные знания во время прохождения практики; ответственно и с интересом относился к своей работе</p>

		тельности, инициативы и заинтересованности		
--	--	--	--	--

Оценка сформированности компетенций по показателю умения.

Критерий	Уровень освоения и оценка			
	2	3	4	5
Оценивание содержания и оформления отчета по практике	материалы по практике не оформлены в соответствии с требованиями. Описание и анализ видов профессиональной деятельности, выполненных заданий отсутствует или носит фрагментарный характер; нарушены сроки сдачи отчета	Низкий уровень владения профессиональным стилем речи в изложении материала. Низкий уровень оформления документации по практике; низкий уровень владения методической терминологией. Не умеет доказательно представить материал. Отчет носит описательный характер, без элементов анализа. Низкое качество выполнения заданий, направленных на формирование компетенций; нарушены сроки сдачи отчета	Грамотно использует профессиональную терминологию при оформлении отчетной документации по практике. Четко и полно излагает материал, но не всегда последовательно. Описывает и анализирует выполненные задания, но не всегда четко соотносит выполнение профессиональной деятельности с формированием определенной компетенции; не нарушены сроки сдачи отчета	Отчет по практике выполнен в полном объеме и в соответствии с требованиями. Результативность практики представлена в количественной и качественной обработке. Материал изложен грамотно, доказательно. Свободно используются понятия, термины, формулировки. Студент соотносит выполненные задания с формированием компетенций; не нарушены сроки сдачи отчета
Оценивание выполнения программы практики	Студент: - владеет фрагментарными знаниями и не умеет применить их на практике, не способен самостоятельно продемонстрировать наличие знаний при решении заданий; - не выполнил программу практики в полном объеме	Студент: - выполнил программу практики, однако часть заданий вызвала затруднения; - не проявил глубоких знаний теории и умения применять ее на практике, допускал ошибки в планировании и решении задач; - в процессе работы	Низкий уровень владения профессиональным стилем речи в изложении материала. Низкий уровень оформления документации по практике; низкий уровень владения методической терминологией. Не умеет	Студент: - своевременно, качественно выполнил весь объем работы, требуемый программой практики; - показал глубокую теоретическую подготовку; - умело применил полученные знания во время прохождения

		не проявил достаточной самостоятельности, инициативы и заинтересованности -	доказательно представить материал. Отчет носит описательный характер, без элементов анализа. Низкое качество выполнения заданий, направленных на формирование компетенций; нарушены сроки сдачи отчета	практики; ответственно и с интересом относился к своей работе
--	--	--	---	---

Оценка сформированности компетенций по показателю навыки.

Критерий	Уровень освоения и оценка			
	2	3	4	5
Оценивание содержания и оформления отчета по практике	материалы по практике не оформлены в соответствии с требованиями. Описание и анализ видов профессиональной деятельности, выполненных заданий отсутствует или носит фрагментарный характер; нарушены сроки сдачи отчета	Низкий уровень владения профессиональным стилем речи в изложении материала. Низкий уровень оформления документации по практике; низкий уровень владения методической терминологией. Не умеет доказательно представить материал. Отчет носит описательный характер, без элементов анализа. Низкое качество выполнения заданий, направленных на формирование компетенций; нарушены сроки сдачи отчета	Грамотно использует профессиональную терминологию при оформлении отчетной документации по практике. Четко и полно излагает материал, но не всегда последовательно. Описывает и анализирует выполненные задания, но не всегда четко соотносит выполнение профессиональной деятельности с формированием определенной компетенции; не нарушены сроки сдачи отчета	Отчет по практике выполнен в полном объеме и в соответствии с требованиями. Результативность практики представлена в количественной и качественной обработке. Материал изложен грамотно, доказательно. Свободно используются понятия, термины, формулировки. Студент соотносит выполненные задания с формированием компетенций; не нарушены сроки сдачи отчета Студент:
Оценивание выполнения программы практики	Студент: - владеет фрагментарными знаниями и не умеет применить их на практике,	Студент: - выполнил программу практики, однако часть заданий вызвала затруднения; - не проявил глубоких знаний теории	Низкий уровень владения профессиональным стилем речи в изложении материала. Низкий уровень оформления	Студент: - своевременно, качественно выполнил весь объем работы, требуемый программой практики;

	<p>не способен самостоятельно продемонстрировать наличие знаний при решении заданий;</p> <p>- не выполнил программу практики в полном объеме</p>	<p>и умения применять ее на практике, допускал ошибки в планировании и решении задач;</p> <p>- в процессе работы не проявил достаточной самостоятельности, инициативы и заинтересованности</p> <p>-</p>	<p>документации по практике; низкий уровень владения методической терминологией. Не умеет доказательно представить материал. Отчет носит описательный характер, без элементов анализа. Низкое качество выполнения заданий, направленных на формирование компетенций; нарушены сроки сдачи отчета</p>	<p>- показал глубокую теоретическую подготовку;</p> <p>- умело применил полученные знания во время прохождения практики; ответственно и с интересом относился к своей работе</p>
--	--	---	--	--

10. МАТЕРИАЛЬНО-ТЕХНИЧЕСКОЕ И УЧЕБНО-МЕТОДИЧЕСКОЕ ОБЕСПЕЧЕНИЕ

10.1. Перечень учебной литературы, интернет ресурсов, профессиональных баз данных, информационно-справочных систем

Перечень основной литературы

1. Добров Э. М. Инженерная геология: учеб. пособие для студентов вузов. - 2-е изд., стер. – М.: Академия, 2008. - 224 с.

2. Карякин В. Ф., Пири С. Д., Рошаль С. В. Инженерная геология = Engineering geology: учеб. пособие. - Белгород: Изд-во БГТУ им. В. Г. Шухова, 2014. - 52 с. То же, [Электронный ресурс]. — Режим доступа:

<https://elib.bstu.ru/Reader/Book/2017012517241680600000659003>

4. Кузнецов О.Ф. Инженерные геолого-геодезические изыскания / О.Ф. Кузнецов, И.В. Куделина, Н.П. Галянина. - Оренбург: Оренбургский государственный университет, 2015. - 256 с. То же [Электронный ресурс]. — Режим доступа: <https://biblioclub.ru/index.php?page=book&id=364833>

5. Оноприенко Н. Н., Прохоров А. В., Кононова О. Ю. Изыскания в строительстве: программа и метод. указания к прохождению учебной практики для студентов всех форм обучения направлений 08.03.01, 07.03.04, 21.03.02, 08.05.01, 21.05.01, 23.05.06, 21.05.04. - Белгород: Изд-во БГТУ им. В. Г. Шухова, 2016. - 42 с. То же, [Электронный ресурс] — Режим доступа:

<https://elib.bstu.ru/Reader/Book/2016122314301252400000652071>

6. Оноприенко Н. Н., Черныш А. С. Инженерные изыскания: учеб. пособие для студентов всех форм обучения направлений 08.03.01, 08.04.01, 08.05.01, 21.03.02, 21.05.01, 23.05.06. - Белгород: Изд-во БГТУ им. В. Г. Шухова, 2016. - 177 с. То же, [Электронный ресурс]. - Режим доступа:

<https://elib.bstu.ru/Reader/Book/2016122612165881200000652229>

7. Карякин В. Ф., Пири С. Д., Былин И. П. Инженерно-геодезические и инженерно-геологические изыскания в строительстве: учебное пособие для студентов очной и заочной форм обучения строительных специальностей направления 08.03.01 – Строительство, 2016. – 90 с. То же [Электронный ресурс]. — Режим доступа:

<https://elib.bstu.ru/Reader/Book/2017112213383106200000654064>

8. Карякин В. Ф., Пири С.Д., Ашихмин П. С. Инженерная геология: учебное пособие для студентов специальности 21.03.02 - Городской кадастр и всех форм обучения бакалавриата 08.03.01 – Строительство. Белгород: Изд-во БГТУ им. В. Г. Шухова, 2018. – 116 с. То же, [Электронный ресурс]. - Режим доступа:

<https://elib.bstu.ru/Reader/Book/2018052115492833300000656809>

Перечень дополнительной литературы

1. Бондарев В. П. Геология. Лабораторный практикум. Полевая геологическая практика: учеб. пособие. – М.: Форум, 2002.

2. Ананьев В. П., Потапов А. Д. Инженерная геология: учебник. - 3-е изд., перераб. и доп. – М.: Высш. шк., 2005. - 574 с.

3. Карякин В. Ф., Пири С. Д., Оноприенко Н. Н. Геология: программа и метод. указания к прохождению учебной геологической практики. - Белгород: Изд-во БГТУ им. В. Г. Шухова, 2013, 24 с. То же [Электронный ресурс]. — Режим доступа:

<https://elib.bstu.ru/Reader/Book/2014040921104758592900003886>

4. Сквозная программа практик: для студентов всех форм обучения / сост. А. С. Черныш, В.Ф. Карякин, Т.Г. Калачук, Е.А. Пендюрин, Н.В. Ширина, И.П. Былин, Н.М. Затолокина, Е.П. Даниленко, С.А. Васильев, С.А. Лисничук, Н.Н. Оноприенко. - Белгород: Изд-во БГТУ им. В. Г. Шухова, 2014. - 64 с. То же, [Электронный ресурс]. — Режим доступа:

<https://elib.bstu.ru/Reader/Book/2014082912230763300000651269>

5. СП 47.13330.2012 Инженерные изыскания для строительства. Основные положения. Актуализированная редакция СНиП 11-02-96.

6. СП 126.13330.2012 Геодезические работы в строительстве. Актуализированная редакция СНиП 3.01.03-84.

7. ГОСТ 25100-2011. Грунты. Классификация.

8. СП 22.13330.2011. Основания зданий и сооружений. Актуализированная редакция СНиП 2.02.01-83*.

Перечень интернет ресурсов

Электронно-библиотечная система «Лань»: <http://e-lanbook.com>

Электронно-библиотечная система IPRbooks: <http://www.iprbookshop.ru/>

Официальный сайт компании «КонсультантПлюс»: <http://www.consultant.ru/>

Электронный журнал «Информационный бюллетень - нормирование и стандартизация в строительстве»: <http://www.snip.ru/>

Система NormaCS: <http://normacs.ru/>

Научная электронная библиотека eLIBRARY.RU <http://elibrary.ru/>

Портал РФФИ <http://www.ribr.ru/rffi/ru/>

Все о геологии - неофициальный сервер геологического факультета МГУ

<http://geo.web.ru/>

Научная энциклопедия на русском языке <http://ru.science.wikia.com/>

10.2. Материально-техническая база

Лаборатория механики грунтов, оснований и фундаментов: прибор сдвиговой, весы точные, прибор компрессионный, шкаф для термических работ, сушильный шкаф, вибростол, индикатор ИЧ-4, прибор КФ-ООН, лабораторный стол, прибор КОН-1, прибор ПР 2, АСИС ООО «Геотек», полигон для проведения практики, лабораторные весы ВЛР-200, весы торсионные ВТ, весы аптечные ВА-4, шкаф сушильный СНОЛ-2,5/2 м, станок чертёжный, буровой инструмент ручной, пробоотборник и режущие кольца, полевая лаборатория, прибор для определения пористости грунта, прибор набухания грунтов, прибор для размокания грунтов, ультразвуковой прибор, прибор для определения коэффициента фильтрации, балансирный конус.

10.3. Перечень программного обеспечения

Лицензионное программное обеспечение: MS OFFICE (лицензия: 31401445414 от 25.09.2014); CREDO (лицензия: договор от 22.01.07).

11. УТВЕРЖДЕНИЕ ПРОГРАММЫ ПРАКТИКИ

Программа практики утверждена на 20____ /20____ учебный год
без изменений / с изменениями, дополнениями⁵

Протокол № _____ заседания кафедры от « ____ » _____ 20____ г.

Заведующий кафедрой _____
подпись, ФИО

Директор института _____
подпись, ФИО

⁵ Нужно подчеркнуть