

МИНОБРНАУКИ РОССИИ
ФЕДЕРАЛЬНОЕ ГОСУДАРСТВЕННОЕ БЮДЖЕТНОЕ ОБРАЗОВАТЕЛЬНОЕ УЧРЕЖДЕНИЕ
ВЫСШЕГО ПРОФЕССИОНАЛЬНОГО ОБРАЗОВАНИЯ
**«БЕЛГОРОДСКИЙ ГОСУДАРСТВЕННЫЙ
ТЕХНОЛОГИЧЕСКИЙ УНИВЕРСИТЕТ им. В.Г.ШУХОВА»**
(БГТУ им. В.Г. Шухова)


СОГЛАСОВАНО
Директор института

М.Н. Нестеров
« 20 » 04 2015 г.


УТВЕРЖДАЮ
Директор института

Н.Г. Горшкова
« 20 » 04 2015 г.

Программа практики

Научно-исследовательская практика

Направление подготовки

23.03.02 Наземные транспортно-технологические комплексы

Профиль подготовки

**23.03.02-01 «Подъемно-транспортные, строительные, дорожные машины
и оборудование»**

Квалификация

бакалавр

Форма обучения

заочная

Институт Транспортно-технологический

Кафедра Подъемно-транспортные и дорожные машины


Белгород 2015

Рабочая программа составлена на основании требований:

▪ Федерального государственного образовательного стандарта высшего образования по направлению подготовки **23.03.02 Наземные транспортно-технологические комплексы (уровень бакалавриата)**, утвержденного приказом Министерства образования и науки Российской Федерации № 162 от 6 марта 2015 г.

▪ Плана учебного процесса БГТУ им. В.Г. Шухова, введенного в действие в 2015 году.

Составитель канд. техн. наук



(Т.Н. Орехова)

Рабочая программа обсуждена на заседании кафедры «Подъемно-транспортных и дорожных машин»

« 6 » 04 2015 г., протокол № 10

Заведующий кафедрой: д-р техн. наук, проф.  (Р.Р. Шарапов)

Рабочая программа одобрена методической комиссией ТТИ

«20» 04 2015 г., протокол № 8

Председатель: доцент



(И.А. Новиков)

1. Вид практики: производственная

2. Тип практики: научно-исследовательская работа.

3. Способы и формы проведения практики: стационарная, выездная.

4. Формы проведения практики: лабораторная, на предприятии.

5. Перечень планируемых результатов обучения при прохождении практики, соотнесенных с планируемыми результатами освоения образовательной программы

Процесс прохождения практики направлен на формирование следующих компетенций:

№	Код компетенции	Компетенция
Общепрофессиональные		
1	ОПК-1 Способность формулировать цели и задачи исследования, выявлять приоритеты решения задач, выбирать и создавать критерии оценки	В результате освоения практики обучающийся должен Знать: методы проведения эксперимента Уметь: формулировать цели и задачи исследования Владеть: навыками выявления приоритетных решений задач с определением критериев оценки
2.	ОПК-2 Способность применять современные методы исследования, оценивать и представлять результаты выполненной работы	В результате освоения практики обучающийся должен Знать: современные методы исследования Уметь: оценивать результаты выполненной работы Владеть: способностью применять современные методы исследования.
Профессиональные		
3	ПК-9 Способность в составе коллектива исполнителей участвовать в проведении испытаний наземных транспортно-технологических машин и их технологического оборудования	В результате освоения практики обучающийся должен Знать: методы проведения испытаний наземных транспортно – технологических машин и их технологического оборудования Уметь: применять методы проведения испытаний наземных транспортно – технологических машин и их технологического оборудования в составе коллектива Владеть: навыками проведения проведения испытаний наземных транспортно – технологических машин и их технологического оборудования

6. Место практики в структуре образовательной программы

Научно-исследовательская практика входит в блок учебного плана «Практики», который включает в себя учебно-технологическую, технологическую и преддипломную практики.

Научно-исследовательская практика закрепляет теоретические знания, приобретенные студентами на занятиях по специальным дисциплинам:

- Энергетические установки подъемно-транспортных, строительных, дорожных машин и оборудования;
- Строительная механика и металлические конструкции подъемно-транспортных, строительных, дорожных машин и оборудования;

Научно-исследовательская практика имеет логическую и содержательно-методическую взаимосвязь с другими частями образовательной программы. Эта взаимосвязь заключается в качественном изучении и критическом анализе технологической схемы производств, конструкции оборудования, средства автоматизации, способов эксплуатации и ремонта дорожно-строительных машин, эффективных способов организации труда, правил техники безопасности и охраны труда на предприятии.

Качественное прохождение технологической практики способствуют усиленному изучению блока профессиональных дисциплин из образовательной программы:

- Техническая диагностика подъемно-транспортных, строительных, дорожных средств и оборудования;
- Машины непрерывного транспорта;
- Производство подъемно-транспортных, строительных, дорожных машин и оборудования;

а так же успешному прохождению преддипломной практики (после 8 семестра) практик.

7. Структура и содержание практики научно-исследовательской
 Общая трудоемкость практики составляет 9 зачетных единиц, 324 часов.

№ п/п	Разделы (этапы) практики	Виды работы, на практике включая самостоятельную работу студентов
1.	Подготовительный этап	оформление на практику
		инструктаж по технике безопасности
		общее ознакомление с предприятием
2.	Научно-исследовательский этап	ознакомление с характеристикой выпускаемой продукции, технологией производства ДСМ, с основным технологическим оборудованием и технической документацией в основных отделах предприятия
		работа на рабочем месте и составление плана эксперимента
		Проведение эксперимента
3.	Заключительный этап	консультации на кафедре ПТиДМ под руководством руководителя практики от ВУЗа
		получение результатов исследования, в лабораториях, составление и оформление отчёта по практике

8. Фонд оценочных средств для проведения текущей и промежуточной аттестации обучающихся по практике

Перед отбытием на практику студенту необходимо получить от руководителя практики инструктаж, а так же программу и индивидуальное задание. На предприятии издается приказ о назначении руководителя практики и должности студента в период ее прохождения. Студенты обязаны пройти инструктаж по технике безопасности и ознакомиться со всем предприятием. В течение практики студент должен работать на одном из рабочих мест, ознакомиться с машинами и оборудованием, имеющимися на предприятии, а также работой отделов, цехов и участков. Все возникающие вопросы необходимо решать с руководителем практики представителем предприятия.

Продолжительность рабочего дня, недели, а также режим работы для студентов соответствует режиму работы данного предприятия.

За неделю до окончания практики студент освобождается от работы для составления и оформления отчета. Окончательно оформленный отчет предъявляется руководителю практики (представителю предприятия) для предварительной оценки и отзыва. Если студент нарушил порядок прохождения практики (не выполнил объем, нарушил дисциплину, неудовлетворительно оформил отчет и т.д.), то он не допускается к защите отчета по практике. По представлению декана студент, не защитивший отчет, направляется на практику в период студенческих каникул или отчисляется из университета.

График прохождения практики

Наименование работ	Количество недель
Оформление на практику и общее ознакомление с предприятием	0,5
Работа на рабочем месте	4...5
Ознакомление с работой отделов и служб	0,5... 1
Экскурсии на другие дорожно-строительные предприятия	0,5
Составление и оформление отчета	0,5... 1
Итого	6...8

С целью расширения технического кругозора в период практики для студентов могут быть организованы экскурсии на другие участки строительства, ремонта дорог и дорожных машин, а также цикл лекций, докладов и бесед по следующей примерной тематике:

- 1.Технология производства работ на данном предприятии.
- 2.Особенности конструкции и эксплуатации новой техники, имеющейся на предприятии.
- 3.Методы ремонта дорожно-строительных машин.
- 4.Вопросы охраны труда, техники безопасности и экологии.
- 5.Мероприятия по увеличению производительности, срока службы и уменьшению затрат на ремонт техники.
- 6.Основные направления работы служб и отделов предприятия.
- 7.Перспективы развития предприятия.

По окончании практики студент защищает отчёт с дифференцированной оценкой.

Отчет по практике студент оформляет в процессе её прохождения строго индивидуально в соответствии с выполняемой работой и содержанием индивидуального задания.

Отчёт по практике оформляется на листах формата А4. Объем отчёта должен составлять 20–30 страниц текста с приложениями.

Отчет по каждому разделу должен быть чётким, компактным. Запрещается в отчёте переписывать выдержки из технологической литературы в больших объемах.

Отчет оформляют в полужёсткой обложке. Чертёжи, схемы и прочие дополнительные документы подшиваются к отчёту в виде приложения.

Критерии оценки освоение дисциплин

Уровень сформированности компетенций: ОПК-1, ОПК-2, ПК-9	Критерии оценки освоения дисциплины	Оценка
Высокий	<p>бакалавр демонстрирует практические навыки анализа (оценки) направлений деятельности организации той или иной отрасли, умеет составлять программу научного исследования, критически оценивает результаты, полученные российскими и зарубежными исследователями, верно обосновывает актуальность, теоретическую и практическую значимость избранной темы, проводит самостоятельные исследования;</p> <p>бакалавр представил аналитический материал в систематизированном виде по теме исследования, одобренный руководителем.</p>	«5» Отлично
Базовый	<p>бакалавр демонстрирует практические навыки анализа (оценки) направлений деятельности организации той или иной отрасли, умеет составлять программу научного исследования, проводит самостоятельные исследования, однако недостаточно полно оценивает результаты, полученные российскими и зарубежными исследователями, имеются недочеты в обосновании актуальности, теоретической и практической значимости избранной темы; бакалавр представил аналитический материал в систематизированном виде по теме исследования, выполненный по плану, согласованному с руководителем.</p>	«4» Хорошо
Пороговый	<p>научно-исследовательская работа составлена не вполне логично, бакалавр не достаточно полно оценивает результаты, полученные российскими и зарубежными исследователями, имеются недочеты в обосновании актуальности, теоретической и практической значимости избранной темы;</p> <p>- бакалавр представил аналитический материал по теме исследования с замечаниями и рекомендациями руководителя.</p>	«3» Удовлетворительно

В конце практики руководитель от предприятия даёт характеристику студенту. Эта характеристика, а так же копия приказа о приёме студента на практику обязательно прикрепляются к отчёту по практике.

9. Учебно-методическое и информационное обеспечение практики

а) основная литература:

1. Леонова О.В. Основы научных исследований [Электронный ресурс]: методические рекомендации/ Леонова О.В.— Электрон. текстовые данные.— М.: Московская государственная академия водного транспорта, 2015.— 61 с.— Режим доступа: <http://www.iprbookshop.ru/46822>.
2. Юрьев, А. Г. Основы научных исследований : учеб. пособие для студентов специальностей 270102, 270105 / А. Г. Юрьев, И. Р. Серых. - Белгород : Изд-во БГТУ им. В. Г. Шухова, 2005. - 86 с —Режим доступа: <https://elib.bstu.ru/Reader/Book/2016112414035733200000656811>
3. Эксплуатация подъемно-транспортных, строительных и дорожных машин [Электронный ресурс]: методические указания/ — Электрон. текстовые данные.— СПб.: Санкт-Петербургский государственный архитектурно-строительный университет, ЭБС АСВ, 2014.— 68 с.— Режим доступа: <http://www.iprbookshop.ru/30001>
4. Методические указания к прохождению учебной, научно-исследовательской, технологической и конструкторской практик для студентов специальности 23.05.01- Наземные транспортно-технологические средства и направления бакалавриата 23.03.02- Наземные транспортно-технологические комплексы / БГТУ им. В. Г. Шухова, каф. технол. комплексов, машин и механизмов ; сост. М. Т. Макридина. - Белгород : Издательство БГТУ им. В. Г. Шухова, 2015. - 128

б) дополнительная литература:

1. Твердынин Н.М. Общество и научно-техническое развитие [Электронный ресурс]: учебное пособие/ Твердынин Н.М.— Электрон. текстовые данные.— М.: ЮНИТИ-ДАНА, 2013.— 175 с.— Режим доступа: <http://www.iprbookshop.ru/16422>.
2. Кузнецов, И. Н. Научное исследование : методика проведения и оформления / И. Н. Кузнецов. - 3-е изд., перераб. и доп. - Москва : "Дашков и К", 2008. - 458 с.
3. Максименко А.Н. Производственная эксплуатация строительных и дорожных машин [Электронный ресурс]: учебное пособие/ Максименко А.Н., Макацария Д.Ю.— Электрон. текстовые данные.— Минск: Вышэйшая школа, 2015.— 391 с.— Режим доступа: <http://www.iprbookshop.ru/48015>.
4. Якунин Н.Н. Сертификация на автомобильном транспорте [Электронный ресурс]: учебник/ Якунин Н.Н., Якунина Н.В., Шахалевич Г.А.— Электрон. текстовые данные.— Оренбург: Оренбургский государственный университет, ЭБС АСВ, 2015.— 583 с.— Режим доступа: <http://www.iprbookshop.ru/54157>.
5. Чудаков Д.А. Основы теории и расчета трактора и автомобиля [Электронный ресурс]/ Чудаков Д.А.— Электрон. текстовые данные.— СПб.:

Квадро, 2014.— 384 с.— Режим доступа: <http://www.iprbookshop.ru/57317>.

в) Интернет-ресурсы:

1) Сайт РОСПАТЕНТА: <http://www1.fips.ru/>;

2) Сайт научно-технической библиотеки БГТУ им. В.Г. Шухова: <http://elib.bstu.ru/>.

3) Сайт Российского фонда фундаментальных исследований: <http://www.rfbr.ru/rffi/ru/>.

4) Сайт Научной электронной библиотеки eLIBRARY.RU: <http://elibrary.ru/>;

5) Сайт Электронно-библиотечной системы издательства «Лань»: <http://e.lanbook.com/>.

6) Сайт Электронно-библиотечной системы «IPRbooks»: <http://www.iprbookshop.ru/>.

7) Справочно-поисковая система «КонсультантПлюс»: <http://www.consultant.ru/>.

8) Сборник нормативных документов «Норма CS»: <http://normacs.ru/>.

10. Перечень информационных технологий

Не используется.

11. Материально-техническое обеспечение практики

Студенту для полноценного прохождения научно-исследовательской практики на конкретном предприятии необходимо в полной мере использовать имеющееся там производственное и научно-техническое оборудование:

- Основное оборудование для строительства и ремонта дорог, устройство и принципы действия соответствующей дорожно-строительной техники и оборудования;
- Основное технологическое оборудование, используемое при производстве асфальтобетона (дробилки, смесители, сушильные агрегаты, машины для транспортирования и пылеочистки);
- Основное технологическое оборудование, используемое при производстве бетона и железобетона (дозаторы, смесители, бетоноукладчики, формовочные машины, станки для производства арматуры, транспортирующие машины).

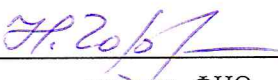
8. УТВЕРЖДЕНИЕ РАБОЧЕЙ ПРОГРАММЫ

Утверждение рабочей программы без изменений

Рабочая программа без изменений утверждена на 2017/2018 учебный год.

Протокол № 1 заседания кафедры от «28» августа 2017 г.

Заведующий кафедрой _____  _____ Романович А.А.
подпись, ФИО

Директор института _____  _____ Горшкова Н. Г.
подпись, ФИО

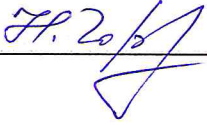
8. УТВЕРЖДЕНИЕ РАБОЧЕЙ ПРОГРАММЫ

Утверждение рабочей программы без изменений

Рабочая программа без изменений утверждена на 2018 /2019 учебный год.

Протокол № 13 заседания кафедры от «04» 07 2018 г.

Заведующий кафедрой: д-р техн. наук, доцент  (А.А. Романович)
подпись, ФИО

Директор института  Н.Г. Горшкова


8. УТВЕРЖДЕНИЕ РАБОЧЕЙ ПРОГРАММЫ

Утверждение рабочей программы без изменений.

Рабочая программа без изменений утверждена на 2019 /2020 учебный год.

Протокол № 11 заседания кафедры от « 05 » июня 2019 г.

Заведующий кафедрой _____  _____ (А.А. Романович)
подпись, ФИО

Директор института _____  _____ (Н.Г. Горшкова)
подпись, ФИО

**ОТЗЫВ
РУКОВОДИТЕЛЯ ПРАКТИКИ О РАБОТЕ СТУДЕНТА-ПРАКТИКАНТА**

(Ф.И.О. студента)

Студент(ка) _____ курса проходил(а) _____ практику

в _____ с _____ по _____.

За время прохождения практики (***) _____

Оценка за работу в период прохождения практики: _____

Должность
Ф.И.О.
Руководителя практики
Дата

*** в каком объеме выполнил(а) программу практики, с какой информацией ознакомился(лась), отношение к работе, взаимоотношение с коллективом и т.д.