

**МИНОБРНАУКИ РОССИИ**  
ФЕДЕРАЛЬНОЕ ГОСУДАРСТВЕННОЕ БЮДЖЕТНОЕ ОБРАЗОВАТЕЛЬНОЕ УЧРЕЖДЕНИЕ  
ВЫСШЕГО ПРОФЕССИОНАЛЬНОГО ОБРАЗОВАНИЯ  
**«БЕЛГОРОДСКИЙ ГОСУДАРСТВЕННЫЙ  
ТЕХНОЛОГИЧЕСКИЙ УНИВЕРСИТЕТ им. В.Г.ШУХОВА»**  
(БГТУ им. В.Г. Шухова)

  
СОГЛАСОВАНО  
Директор института  
  
М.Н. Нестеров  
\_\_\_\_\_ 2015 г.

  
УТВЕРЖДАЮ  
Директор института  
  
Н.Г. Горшкова  
\_\_\_\_\_ 2015 г.

**Программа практики**

**Преддипломная практика**

Направление подготовки

**23.03.02 – Наземные транспортно-технологические комплексы**

Профиль подготовки

**23.03.02-01 «Подъемно-транспортные, строительные, дорожные машины  
и оборудование»**

Квалификация

**бакалавр**

Форма обучения

**заочная**

**Институт Транспортно-технологический**


**Кафедра Подъемно-транспортные и дорожные машины**

Белгород 2015

Рабочая программа составлена на основании требований:

▪ Федерального государственного образовательного стандарта высшего образования по направлению подготовки **23.03.02 Наземные транспортно-технологические комплексы (уровень бакалавриата)**, утвержденного приказом Минобрнауки России № 162 от 06 марта 2015 г.

▪ Плана учебного процесса БГТУ им. В.Г. Шухова, введенного в действие в 2015 году.

Составитель: д-р техн. наук, доц.  (А.А. Романович)

Рабочая программа обсуждена на заседании кафедры Подъемно-транспортные и дорожные машины.

« 6 » 04 2015 г., протокол № 10

Заведующий кафедрой: д-р техн. наук, проф.  (Р.Р. Шарапов)

Рабочая программа одобрена методической комиссией ГТИ

« 20 » 04 2015 г., протокол № 8

Председатель доцент  (И.А. Новиков)

**1. Вид практики:** производственная.

**2. Тип практики** практика по получению профессиональных умений и опыта профессиональной деятельности (в том числе технологическая практика).

**3.Способы и формы проведения практики:** стационарная; выездная.

Преддипломная практика проводится для выполнения выпускной квалификационной работы и является обязательной.

**4. Формы проведения практики:** лабораторная, на предприятии.

**5. Перечень планируемых результатов обучения при прохождении практики, соотнесенных с планируемыми результатами освоения образовательной программы**

Процесс прохождения практики направлен на формирование следующих компетенций:

№	Код компетенции	Компетенция
<b>Общепрофессиональные</b>		
1	ОПК-6 Готовностью применять профессиональные знания для минимизации негативных экологических последствий, обеспечения безопасности и улучшения условий труда в сфере своей профессиональной деятельности	В результате освоения практики обучающийся должен: <b>Знать:</b> меры и способы обеспечения безопасности в сфере профессиональной деятельности <b>Уметь:</b> применять профессиональные знания для обеспечения безопасности и улучшения условий труда <b>Владеть:</b> профессиональными знаниями для минимизации негативных экологических последствий
<b>Профессиональные</b>		
1	ПК-4 Способность в составе коллектива исполнителей участвовать в разработке конструкторско-технической документации новых или модернизируемых образцов наземных транспортно-технологических машин и комплексов	В результате освоения дисциплины обучающийся должен <b>Знать:</b> Как в составе коллектива исполнителей участвовать в разработке конструкторско-технической документации новых или модернизируемых образцов наземных транспортно-технологических машин и комплексов <b>Уметь:</b> В составе коллектива исполнителей разрабатывать конструкторско-техническую документацию новых или модернизируемых образцов наземных транспортно-технологических машин и комплексов

		<p><b>Владеть:</b> Способами разработки в составе коллектива исполнителей конструкторско-технической документации новых или модернизируемых образцов наземных транспортно-технологических машин и комплексов.</p>
2	<p>ПК-5 Способностью в составе коллектива исполнителей участвовать в разработке проектов технических условий, стандартов и описаний наземных транспортно-технологических машин.</p>	<p>В результате освоения дисциплины обучающийся должен</p> <p><b>Знать:</b> основы разработки проектов технических условий, стандартов и описаний наземных транспортно-технологических машин в составе коллектива исполнителей.</p> <p><b>Уметь:</b> в составе коллектива исполнителей участвовать в разработке проектов технических условий, стандартов и описаний наземных транспортно-технологических машин.</p> <p><b>Владеть:</b> навыками в составе коллектива исполнителей участвовать в разработке проектов технических условий, стандартов и описаний наземных транспортно-технологических машин.</p>
3	<p>ПК-7 Способность участвовать в разработке методов поверки основных средств измерений при производстве и эксплуатации наземных транспортно-технологических машин</p>	<p>В результате освоения дисциплины обучающийся должен:</p> <p><b>Знать:</b> устройство, конструкцию и принципы действия основных средств измерений и контрольно-диагностического оборудования; устройство, конструкцию и принципы действия наземных транспортно-технологических машин их узлов и агрегатов; методы поверки основных средств измерений и контрольно-диагностического оборудования; правила эксплуатации и организации ремонта наземных транспортно-технологических машин; теоретические основы разработки средств измерений и контрольно-диагностического оборудования; особенности конструкций транспортно-технологических машин и основных элементов их узлов и агрегатов</p> <p><b>Уметь:</b> различать системы силовых установок транспортно-технологических машин и их узлов и агрегатов; различать методы поверки средств измерения и контрольно-диагностического оборудования; выполнять принципиальные схемы средств измерений и контрольно-диагностического оборудования с использованием условных обозначений в соответствии с имеющимися стандартами; разбираться по схемам и чертежам в назначении узлов средств измерений и контрольно-</p>

		<p>диагностического оборудования</p> <p>Владеть: теоретическими основами рабочих процессов силовых установок транспортно-технологических машин; теоретическими основами рабочих процессов средств измерений и контрольно-диагностического оборудования; нормами, требованиями и основными технологиями выполнения обслуживаний и ремонта средств измерений и контрольно-диагностического оборудования; методикой проектирования средств измерений и контрольно-диагностического оборудования</p>
4	<p>ПК-8</p> <p>Способностью в составе коллектива участвовать в разработке технологической документации для производства, модернизации, эксплуатации и технического обслуживания наземных транспортно-технологических машин и их технологического оборудования</p>	<p>В результате освоения практики обучающийся должен:</p> <p><b>Знать:</b> методы разработки технологической документации для производства, модернизации, эксплуатации и технического обслуживания наземных транспортно-технологических машин и их технологического оборудования</p> <p><b>Уметь:</b> разрабатывать технологическую документацию для производства, модернизации, эксплуатации и технического обслуживания наземных транспортно-технологических машин и их технологического оборудования</p> <p><b>Владеть:</b> новыми разработками технологической документации для производства, модернизации, эксплуатации и технического обслуживания наземных транспортно-технологических машин и их технологического оборудования</p>

Преддипломная практика организуется в научно-исследовательских учреждениях отрасли и на родственных данной специальности предприятиях (асфальтобетонный завод (АБЗ), завод железобетонных изделий (ЖБИ), дорожно-ремонтное строительное управление (ДРСУ), железобетонный комбинат (ЖБК) и т.д.), а также на предприятиях, где производство дорожно-строительных материалов и работ не является их основной деятельностью, однако они имеют в наличии машины и оборудование по теме выпускной работы.

## **6. Место практики в структуре образовательной программы**

Преддипломная практика входит в блок учебного плана «Практики», который включает в себя учебную, производственную и преддипломную практики.

Преддипломная практика является составной частью производственной практики и закрепляет теоретические знания, приобретенные студентами на занятиях по специальным дисциплинам:

- Эксплуатация и ремонт подъемно-транспортных, строительных, дорожных машин и оборудования;
- Технологические комплексы для производства дорожно-строительных материалов;
- Системы управления дорожно-строительной техникой;
- Техническая диагностика подъемно-транспортных, строительных, дорожных машин и оборудования;

Машины для земляных работ, а также для сбора материала для написания выпускной работы.

Преддипломная практика имеет логическую и содержательно-методическую взаимосвязь с другими частями образовательной программы. Эта взаимосвязь заключается в качественном изучении и критическом анализе технологической схемы производств, конструкции оборудования, средства автоматизации, способов эксплуатации и ремонта дорожно-строительных машин, эффективных способов организации труда, правил техники безопасности и охраны труда на предприятии.

Во время прохождения преддипломной практики студент собирает материал, необходимый для выполнения выпускной квалификационной работы.

## 7. Структура и содержание преддипломной практики

Общая трудоемкость практики составляет 6 зачетных единиц, 216 часов.

№ п/п	Разделы (этапы) практики	Виды работы, на практике включая самостоятельную работу студентов
1.	Подготовительный этап	оформление на практику
		инструктаж по технике безопасности
		общее ознакомление с предприятием
2.	Производственный этап	ознакомление с характеристикой выпускаемой продукции, технологией производства ДСМ, с основным технологическим оборудованием и технической документацией в основных отделах предприятия
		Сбор материала для выполнения выпускной работы
		экскурсии на другие дорожно-строительные предприятия
3.	Заключительный этап	консультации на кафедре ПТиДМ под руководством руководителя практики от ВУЗа
		составление и оформление отчёта по практике

## 8. Фонд оценочных средств для проведения текущей и промежуточной аттестации обучающихся по практике

По окончании практики студент защищает отчёт с дифференцированной оценкой.

Студенту, не сдавшему зачёт в установленный срок без уважительных причин, оценка «отлично» не ставится.

Студент, не выполнивший программу практики и получивший отрицательный отзыв о работе или неудовлетворительную оценку при защите отчёта, не допускается к выполнению выпускной работы и отчисляется из ВУЗа.

Отчет по практике студент оформляет в процессе её прохождения строго индивидуально в соответствии с выполняемой работой и содержанием индивидуального задания.

Отчёт по практике оформляется на листах формата А4. Объем отчёта должен составлять 20–30 страниц текста с приложениями.

Отчет по каждому разделу должен быть чётким, компактным. Запрещается в отчёте переписывать выдержки из технологической литературы в больших объемах.

Отчет оформляют в полужесткой обложке. Чертежи, схемы и прочие дополнительные документы подшиваются к отчету в виде приложения.

В конце практики руководитель от предприятия даёт характеристику студенту. Эта характеристика, а так же копия приказа о приёме студента на практику обязательно прикрепляются к отчету по практике.

## **9. Учебно-методическое и информационное обеспечение практики**

а) основная литература:

1. Романович, А.А. Эксплуатация подъемно-транспортных, строительных и дорожных машин: конспект лекций / А.А. Романович, Л.Г. Романович. – Белгород: БГТУ им. В.Г. Шухова, 2009, - 164 с.

2. Романович, А.А. Техническая эксплуатация подъемно-транспортных, строительных, дорожных и коммунальных машин: учебное пособие / А.А. Романович, Е.В. Харламов. – Белгород: БГТУ им. В.Г. Шухова, 2009, -123с.

3. Баловнев, В.И. Машины для земляных работ: конструкция, расчет, потребительские свойства. 2 кн. Кн. 1. Экскаваторы и землеройно-транспортные машины: учебн. пособие для вузов / В.И. Баловнев, С.Н. Глаголев, Р.Г. Данилов, Г.В. Кустарев, К.К. Шестопалов, М.Д. Герасимов. - Белгород: БГТУ, 2011, - 401 с.

4. Герасимова, Н.Ф. Оформление текстовых и графических документов: курсовое и дипломное проектирование / Н.Ф. Герасимова, М.Д. Герасимов. – Белгород: БГТУ им. В.Г. Шухова, 2008, 310 с.

б) дополнительная литература:

1. Романович, А.А. Проектирование ремонтно-механической базы дорожного предприятия : учебное пособие / А.А. Романович, А.М. Шестаков, Л.Г. Романович. – Белгород, БГТУ им. В.Г. Шухова, 2004г, -140 с.

2. Богомолов, А.А. Дорожно-строительные машины. Часть II. Проектирование машин и оборудования для производства земляных работ при строительстве дорог: учебное пособие / А.А. Богомолов, М.Д. Герасимов. - Белгород: БелГТАСМ, 2000, -148 с.

3. Богомолов А.А. Строительные и дорожные машины: лабораторный практикум / А.А. Богомолов, В.С. Богданов. - Белгород: БГТУ, 2005, -138 с.

4. Богомолов А.А. Строительные и дорожные машины: практикум / А.А. Богомолов, М.Д. Герасимов. - Белгород: БГТУ, 2007, - 139 с.

5. Белецкий Б.Ф. Строительные машины и оборудование: Справочное пособие. Ростов н/Д: Феникс, 2002, - 590 с.



в) Интернет-ресурсы:

- 1) Сайт РОСПАТЕНТА: <http://www1.fips.ru/>;
- 2) Сайт научно-технической библиотеки БГТУ им. В.Г. Шухова: <http://elib.bstu.ru/>.
- 3) Сайт Российского фонда фундаментальных исследований: <http://www.rfbr.ru/rffi/ru/>.
- 4) Сайт Научной электронной библиотеки eLIBRARY.RU: <http://elibrary.ru/>;
- 5) Сайт Электронно-библиотечной системы издательства «Лань»: <http://e.lanbook.com/>.
- 6) Сайт Электронно-библиотечной системы «IPRbooks»: <http://www.iprbookshop.ru/>.
- 7) Справочно-поисковая система «КонсультантПлюс»: <http://www.consultant.ru/>.
- 8) Сборник нормативных документов «Норма CS»: <http://normacs.ru/>.

## **10. Перечень информационных технологий**

Не используется.

## **11. Материально-техническое обеспечение практики**

Студенту для полноценного прохождения преддипломной практики на конкретном предприятии необходимо в полной мере использовать имеющееся там производственное и научно-техническое оборудование:

- Основное оборудование для строительства и ремонта дорог, устройство и принципы действия соответствующей подъемно-транспортной, дорожно-строительной техники и оборудования;
- Основное технологическое оборудование, используемое при производстве асфальтобетона (дробилки, смесители, сушильные агрегаты, машины для транспортирования и пылеочистки и др.);
- Основное технологическое оборудование, используемое при производстве бетона и железобетона (дозаторы, смесители, бетоноукладчики, формовочные машины, станки для производства арматуры, транспортирующие машины и др.).

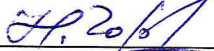
## 8. УТВЕРЖДЕНИЕ РАБОЧЕЙ ПРОГРАММЫ

Утверждение рабочей программы без изменений

Рабочая программа без изменений утверждена на 2016/2017 учебный год.

Протокол № 12 заседания кафедры от «18» 05 2016 г.

Заведующий кафедрой: д-р техн. наук, доцент  (А.А. Романович)  
подпись, ФИО

Директор института  Н.Г. Горшкова

## 10. УТВЕРЖДЕНИЕ РАБОЧЕЙ ПРОГРАММЫ

### 10.1. Утверждение рабочей программы с изменениями, дополнениями

#### В п.7.1. вносится следующее изменение:

*внести в перечень основной литературы:*

1. Программа и методические указания к прохождению преддипломной практики для студентов дневной и заочной форм обучения специальности 23.05.01 «Наземные транспортно-технологические средства» и 23.03.02 «Наземные транспортно-технологические комплексы» / сост. А.А. Романович - Белгород: Изд-во БГТУ им. В.Г. Шухова, 2017. -15 с.

Режим доступа: <https://elib.bstu.ru/Reader/Book/2017070615271968900000657388>

Рабочая программа с изменениями, дополнениями утверждена на 2017/2018 учебный год.

Протокол №\_10 заседания кафедры от «25» мая 2017 г.

Заведующий кафедрой \_\_\_\_\_  \_\_\_\_\_ Романович А.А.  
подпись, ФИО.

Директор института \_\_\_\_\_  \_\_\_\_\_ Горшкова Н.Г.  
подпись, ФИО.


## 8. УТВЕРЖДЕНИЕ РАБОЧЕЙ ПРОГРАММЫ

Утверждение рабочей программы без изменений

Рабочая программа без изменений утверждена на 2018 /2019 учебный год.

Протокол № 10 заседания кафедры от «25» 05 2018 г.

Заведующий кафедрой: д-р техн. наук, доцент  (А.А. Романович)  
подпись, ФИО

Директор института  Н.Г. Горшкова

## 8. УТВЕРЖДЕНИЕ РАБОЧЕЙ ПРОГРАММЫ

Утверждение рабочей программы без изменений.

Рабочая программа без изменений утверждена на 2019 /2020 учебный год.

Протокол № 11 заседания кафедры от « 05 » июня 2019 г.

Заведующий кафедрой \_\_\_\_\_  \_\_\_\_\_ (А.А. Романович)  
подпись, ФИО

Директор института \_\_\_\_\_  \_\_\_\_\_ (Н.Г. Горшкова)  
подпись, ФИО

**ОТЗЫВ**  
**РУКОВОДИТЕЛЯ ПРАКТИКИ О РАБОТЕ СТУДЕНТА-ПРАКТИКАНТА**

---

(Ф.И.О. студента)

Студент(ка) \_\_\_\_\_ курса проходил(а) \_\_\_\_\_ практику

в \_\_\_\_\_ с \_\_\_\_\_ по \_\_\_\_\_.

За время прохождения практики (\*\*\*) \_\_\_\_\_

---

---

---

---

---

---

---

---

---

---

Оценка за работу в период прохождения практики: \_\_\_\_\_

Должность

Ф.И.О.

Руководителя практики

Дата

\*\*\* в каком объеме выполнил(а) программу практики, с какой информацией ознакомился(лась), отношение к работе, взаимоотношение с коллективом и т.д.