


**МИНОБРНАУКИ РОССИИ**  
ФЕДЕРАЛЬНОЕ ГОСУДАРСТВЕННОЕ БЮДЖЕТНОЕ ОБРАЗОВАТЕЛЬНОЕ УЧРЕЖДЕНИЕ  
ВЫСШЕГО ОБРАЗОВАНИЯ  
**«БЕЛГОРОДСКИЙ ГОСУДАРСТВЕННЫЙ  
ТЕХНОЛОГИЧЕСКИЙ УНИВЕРСИТЕТ им. В.Г.ШУХОВА»**  
**(БГТУ им. В.Г. Шухова)**

СОГЛАСОВАНО  
Директор института  
  
М.Н. Нестеров  
« 09 » 09 2016 г.

УТВЕРЖДАЮ  
Директор института  
  
Н.Г. Горшкова  
« 09 » 09 2016 г.

**Программа практики**

**Ознакомительная практика**

Специальность:

**23.05.01 Наземные транспортно-технологические средства**

Специализация:

**«Подъемно-транспортные, строительные, дорожные средства и  
оборудование»**

Квалификация

**инженер**

Форма обучения

**заочная**

**Институт: Транспортно-технологический**

**Кафедра: Подъемно-транспортные и дорожные машины**

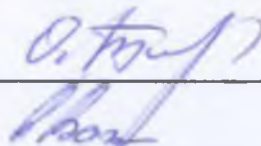
Белгород – 2016

Рабочая программа составлена на основании требований:

▪ Федерального государственного образовательного стандарта высшего образования по специальности **23.05.01 – Наземные транспортно-технологические средства (уровень специалитета)**, утвержденного приказом Министерства образования и науки Российской Федерации №1022 от 11 августа 2016 г.

▪ Плана учебного процесса БГТУ им. В.Г. Шухова, введенного в действие в 2016 году.

Составители: канд. техн. наук



Т.Н.Орехова

В.И.Вахов

Рабочая программа обсуждена на заседании кафедры Подъемно-транспортных и дорожных машин

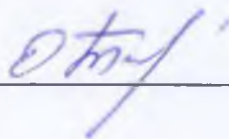
«31» августа 2016 г., протокол № 1

И.о. заведующего кафедрой: д-р техн. наук, доцент  (А.А. Романович)

Рабочая программа одобрена методической комиссией ТТИ

«09» сентября 2016 г., протокол № 1

Председатель канд. техн. наук



(Т.Н. Орехова)

**1. Вид практики учебная**

**2. Тип практики практика по получению первичных профессиональных умений и навыков**

**3. Способы проведения практики выездная, стационарная**

**4. Формы проведения практики на предприятии, лабораторная**

**5. Перечень планируемых результатов обучения при прохождении практики, соотнесенных с планируемыми результатами освоения образовательной программы.**

Процесс прохождения практики направлен на формирование следующих компетенций:

№	Код компетенции	Компетенция
Общепрофессиональные		
1	ПК-5 способностью разрабатывать конкретные варианты решения проблем производства, модернизации и ремонта наземных транспортно-технологических средств, проводить анализ этих вариантов, осуществлять прогнозирование последствий, находить компромиссные решения в условиях многокритериальности и неопределенности	В результате освоения практики обучающийся должен <b>Знать:</b> основные положения и законы общеобразовательных и специальных учебных предметов при решении профессиональных задач. <b>Уметь:</b> систематизировать и обобщать информацию, полученную в ходе практики при ознакомлении и эксплуатации наземных транспортно-технологических машин. <b>Владеть:</b> способностью в составе коллектива участвовать в испытаниях наземных транспортно-технологических машин.

**6. Место практики в структуре образовательной программы.**

Ознакомительная практика является составной частью учебной практики, которая входит в раздел учебного плана. Учебная и производственная практика, научно-исследовательская работа; который включает в себя учебную, производственную и преддипломную практику.

Ознакомительная практика на предприятии закрепляет знания студентов полученные в ходе обучения в 1-2 семестрах по дисциплине:

- Введение в специальность;
- Социология и психология управления;
- Информатика;
- Начертательная геометрия и инженерная графика;
- Физика;
- Система автоматизированного проектирование подъемно-транспортных, строительных, дорожных средств и оборудования.

Ознакомительная практика, как начальный этап всего цикл практик,

проходимых студентами за весь период обучения, уже имеет учебно-методическую, содержательную и логическую связи с другими частями ООП.

Эта связь выражается в необходимости качественного изучения основных видов работ и операций, выполняемых дорожными машинами, конструкции основного оборудования предприятия, а также отдельных узлов машин и действующих в них нагрузках, рабочих процессов, происходящих в основном оборудовании предприятия. Для того чтобы успешно пройти ознакомительную практику, студент обязан в ходе обучения на 1-2 семестрах в совершенстве изучить требования дисциплин, связанных с теоретической механикой, введением в специальность, а также с начертательной геометрией и инженерной графикой.

Качественное прохождение ознакомительной практики способствует изучению в последующем таких дисциплин, как:

- Теория механизмов и машин;
- Сопротивление материалов;
- Гидравлика и гидропневмопривод;
- Материаловедение;
- Технология конструкционных материалов;
- Электрооборудование подъемно-транспортных, строительных, дорожных средств и оборудования.

Успешное прохождение ознакомительной практики также способствует качественному прохождению в последующем других видов практик.

## 7. Структура и содержание практики

Общая трудоемкость практики составляет 3 зачетных единиц, 108 часов.

№ п/п	Разделы (этапы) практики	Виды работы на практике, включая самостоятельную работу студентов
1.	Подготовительный этап	Инструктаж по практике и получение индивидуального задания
2.	Производственный этап	Общее знакомство с предприятием, его основными участками, цехами и оборудованием с предварительным инструктажем по технике безопасности
		Работа на рабочем месте
		Выезд на объекты строительства
3.	Заключительный этап	Оформление и защита отчета по практике

## 8. Фонд оценочных средств для проведения текущей и промежуточной аттестации обучающихся по практике.

Перед убытием на практику студент получает от руководителя практики инструктаж, а также индивидуальное задание. Студент обязан пройти инструктаж по технике безопасности и в соответствии с заданием ознакомиться со всем предприятием. Знакомство с предприятием включает в себя знакомство

с машинами и оборудованием, имеющимися на предприятии, а также работой отделов, цехов и участков. Все возникающие вопросы студент решает с руководителем практики- представителем предприятия.

В конце прохождения практики студент самостоятельно оформляет отчет по практике, который включает в себя разделы:

- описание основных видов операции, выполняемых различными видами машин на предприятии;
- описание и технические характеристики основного оборудования предприятия;
- общая характеристика предприятия, структура управления;
- передовой опыт, охрана труда и техника безопасности;

Отчет состоит из 20-25 листов печатного текста, содержит титульный лист, задание по практике, основную описательную часть и сопровождается необходимыми схемами и характеристиками.

К отчету прикладывается характеристика на студента, написанная руководителем практики от предприятия и выписка из приказа о приеме студента на практику на данное предприятие.

Отчет по каждому разделу должен быть четким, компактным. Запрещается в отчете переписывать выдержки из технологической литературы в больших объемах.

Отчет оформляют в обложке. Чертежи, схемы и прочие дополнительные документы подшиваются к отчету в виде приложения.

Эта характеристика, а также копия приказа о приеме студента на практику обязательно прикрепляются к отчету по практике.

## **9. Учебно-методическое и информационное обеспечение практики**

а) основная литература:

- 1) Романович, А. А. Эксплуатация подъемно-транспортных, строительных и дорожных машин : учеб. пособие для студентов днев. и заоч. форм обучения специальности 190205 / А. А. Романович, Л. Г. Романович. - Белгород : Изд-во БГТУ им. В. Г. Шухова, 2009. - 164 с.
- 2) Дорожно-строительные машины и комплексы : учебник / ред. В. И. Баловнев. - 2-е изд., доп. и перераб. - Москва ; Омск : СибАДИ, 2001. - 525 с.
- 3) Бауман, В. А. Механическое оборудование предприятий строительных материалов, изделий и конструкций : учеб. для вузов / В. А. Бауман, Б. В. Клушанцев, В. Д. Маотынов. - 2-е изд., перераб. - Москва : Машиностроение, 1981. - 326 с.

4) Романович, А.А. Проектирование ремонтно-механической базы дорожного предприятия : учебное пособие / А.А. Романович, А.М. Шестаков, Л.Г. Романович . - Белгород, БГТУ им. В.Г. Шухова, 2004г, -140 с.

б) дополнительная литература:

1) Белецкий, Б.Ф. Строительные машины и оборудование: справ, пособие / Б.Ф. Белецкий. - Ростов на Дону: Феникс, 2002. - 590 с.

2) Богомолов, А.А. Дорожно-строительные машины. Часть II. Проектирование машин и оборудования для производства земляных работ при строительстве дорог: учебное пособие / А.А. Богомолов, М.Д. Герасимов. - Белгород: БелГТАСМ, 2000, - 148 с.

в) интернет-ресурсы:

1) Сайт РОСПАТЕНТА: <http://www.fips.ru>;

2) Сайт научно-технической библиотеки БГТУ им. В.Г. Шухова: <http://elib.bstu.ru> .

3) Сайт Российского фонда фундаментальных исследований: <http://www.rffir.ru/rffi/ru/>.

4) Сайт Научной электронной библиотеки eLIBRARY.RU: <http://elibrary.ru/>;

5) Сайт Электронно-библиотечной системы издательства «Лань»: <http://e.lanbook.com/>.

6) Сайт Электронно-библиотечной системы «IPRbooks»: <http://www.iprbookshop.ru>

7) Справочно-поисковая система «КонсультантПлюс»: <http://www.consultant.ru/>

8) Сборник нормативных документов «Норма CS»: <http://normacs.ru/>.

## **10. Перечень информационных технологий**

Не используется.

## **11. Материально-техническое обеспечение практики**

Для проведения учебной ознакомительной практики студенту необходимо в полной мере использовать материально-техническое оборудование, имеющееся как на предприятии, так и на кафедре ПТ и ДМ.

К такому оборудованию относятся:

-Оборудование для строительства и ремонта дорог на предприятии;

-Техника и оборудование, используемое при производстве материалов для дорожных покрытий

-Дорожная и подъемно-транспортная техника в мастерских БГТУ им.

В.Г.Шухова

- Учебные классы, оснащенные силовой установкой, рабочими органами и ходовой частью бетоноукладчика ДС-169, размещенные на учебном полигоне «Кисловодск» в БГТУ им. В.Г. Шухова.

- Лабораторные помещения в мех. корпусе, закрепленные за кафедрой ПТ и ДМ.

## 8. УТВЕРЖДЕНИЕ РАБОЧЕЙ ПРОГРАММЫ

Утверждение рабочей программы без изменений

Рабочая программа без изменений утверждена на 20\_\_/20\_\_ учебный год.

Протокол №. \_\_\_\_ заседания кафедры от «\_\_» \_\_\_\_\_ 20\_\_ г.

Заведующий кафедрой \_\_\_\_\_ Романович А.А.

Директор института \_\_\_\_\_ Горшкова Н.Г.

## 8. УТВЕРЖДЕНИЕ РАБОЧЕЙ ПРОГРАММЫ

Утверждение рабочей программы без изменений

Рабочая программа без изменений утверждена на 2017/2018 учебный год.

Протокол № 10 заседания кафедры от «25» 05 2017г.

Заведующий кафедрой \_\_\_\_\_

  
подпись, ФИО

Романович А.А.

Директор института \_\_\_\_\_

  
подпись, ФИО

Горшкова Н.Г.



## 6. УТВЕРЖДЕНИЕ РАБОЧЕЙ ПРОГРАММЫ

Утверждение рабочей программы без изменений.

Рабочая программа без изменений утверждена на 2018/2019 учебный год.

Протокол № 10 заседания кафедры от «25» 05 2018г.

Заведующий кафедрой \_\_\_\_\_  \_\_\_\_\_ А.А. Романович  
подпись, ФИО

Директор института \_\_\_\_\_  \_\_\_\_\_ Н.Г. Горшкова  
подпись, ФИО

## 8. УТВЕРЖДЕНИЕ РАБОЧЕЙ ПРОГРАММЫ

Утверждение рабочей программы без изменений.

Рабочая программа без изменений утверждена на 2019 /2020 учебный год.

Протокол № 11 заседания кафедры от « 05 » июня 2019 г.

Заведующий кафедрой \_\_\_\_\_  \_\_\_\_\_ (А.А. Романович)  
подпись, ФИО

Директор института \_\_\_\_\_  \_\_\_\_\_ (Н.Г. Горшкова)  
подпись, ФИО

**ОТЗЫВ  
РУКОВОДИТЕЛЯ ПРАКТИКИ О РАБОТЕ СТУДЕНТА-ПРАКТИКАНТА**

---

(Ф.И.О. студента)

Студент(ка)\_курса проходил(а)\_практику в\_\_с\_\_по\_\_.

За время прохождения практики (\*\*\*)\_

---

---

---

---

---

---

---

---

---

Оценка за работу в период прохождения практики: \_

Должность

Ф.И.О.

Руководителя практики

Дата

\*\*\* в каком объеме выполнил(-а) программу практики, с какой информацией ознакомился(-лась), отношение к работе, взаимоотношение с коллективом и т.д.